

### Lección 1: Conociendo Power Point


#### ¿Para qué sirve un programa como Power Point?

Es un Software, de la Suite de Microsoft Office, de apoyo en presentaciones o exposiciones de los más diversos temas, proyectando una serie de diapositivas a través de la computadora. Una vez diseñada una diapositiva se puede convertir ésta en una transparencia física para reproducirla en un proyector tradicional, o visualizarla desde una computadora. PowerPoint (Versiones Xp, 2003 y 2007) también nos permite crear álbumes de fotos de forma sencilla.


Pulsa [aquí](#) para visualizar la guía de una presentación efectiva.

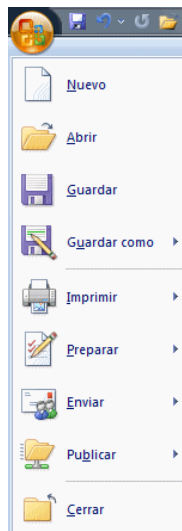


#### ¿Cómo Abrir y Cerrar la Aplicación de PowerPoint?

Para iniciar el programa, al igual que los demás programas de la Suite de Microsoft, ingresa a: **iniciar->Todos los programas-> Microsoft Office** y das un clic sobre el icono de **Microsoft Office PowerPoint 2007** .

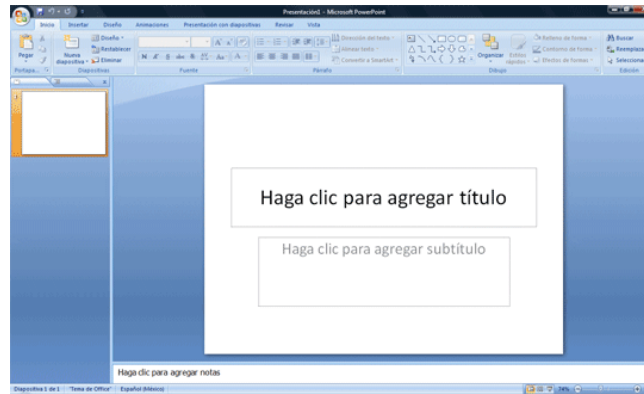
Existen diferentes formas de cerrar el programa, las cuales son:

1. Método abreviado (ALT+F4)
2. Botones de Control 
3. Y en el botón de Office

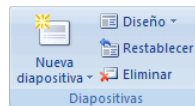


## Reconocimiento de interfaz

Una vez abierto el programa, aparecerá esta ventana que te ofrece dos marcos fundamentales: el de la izquierda es el panel de esquema y el central es el panel de la diapositiva.



Para crear una nueva diapositiva ir a la Ficha Inicio en el grupo de Diapositivas escoge el botón de Nueva diapositiva.



Las opciones de la nueva presentación son temas de office tales como:

