
PROGRAMAS DE APOYO A LA FORMACIÓN INTEGRAL (PAFI)

Guía para el registro de PAFI del Profesor Tutor



Contenido

Guía para el registro de PAFI del Profesor Tutor	2
¿Cómo diseño un PAFI?	6
¿Cómo agrego un colaborador en el Diseño de un PAFI?	7
¿Cómo edito un PAFI?	8
¿Cómo registro un PAFI para su impartición?	11
¿Cómo se inscribe un estudiante en mi PAFI?	15
¿Cómo descargo el formato para el aval de academia del PAFI diseñado?	18
¿Cómo se actualiza el estado del aval de academia?	19
¿Cómo se descarga una constancia para los diseñadores de un PAFI?	21
¿Cómo se descarga una constancia para los impartidores de un PAFI?	23

Guía para el registro de PAFI del Profesor Tutor

El presente manual tiene como objetivo apoyar a los profesores tutores de los Sistemas Tutoriales (ST) de la Universidad Veracruzana en el uso del Sistema de registro y seguimiento de la actividad tutorial (SIT).

Requerimientos técnicos:

- Computadora de escritorio, computadora portátil o *Tablet* con resolución mínima de 10”.
- Conexión a internet
- Navegador WEB (Google Chrome, Mozilla Firefox, Internet Explorer y/o Safari)

Es importante que antes de ingresar al sistema, verifique su cuenta institucional, es decir debe tener listo su usuario y contraseña, para posteriormente ingresar a la siguiente página web:

<http://www.uv.mx/>

En el portal de la Universidad debe de dar clic en la opción **MiUV**, que se muestra a continuación:



The image shows a login form for MiUV. At the top, there is a green header with the text 'MiUV' and a small icon of a person. Below this, the text 'Inicio de sesión' is displayed in white on a green background. The form contains two input fields: 'Usuario' and 'Contraseña'. Below the 'Contraseña' field, there are two links: 'Obtener y/o recuperar usuario y contraseña' and '¿Quieres cambiar la contraseña?'. At the bottom right of the form, there is a green button labeled 'Enviar'.

El usuario es el mismo que utiliza para el correo institucional.

Por ejemplo: **jobarradas** (sin @uv.mx).

Cuando ha ingresado con éxito, ubique la opción o *tile* llamado SIT.

A continuación se muestra el recuadro.

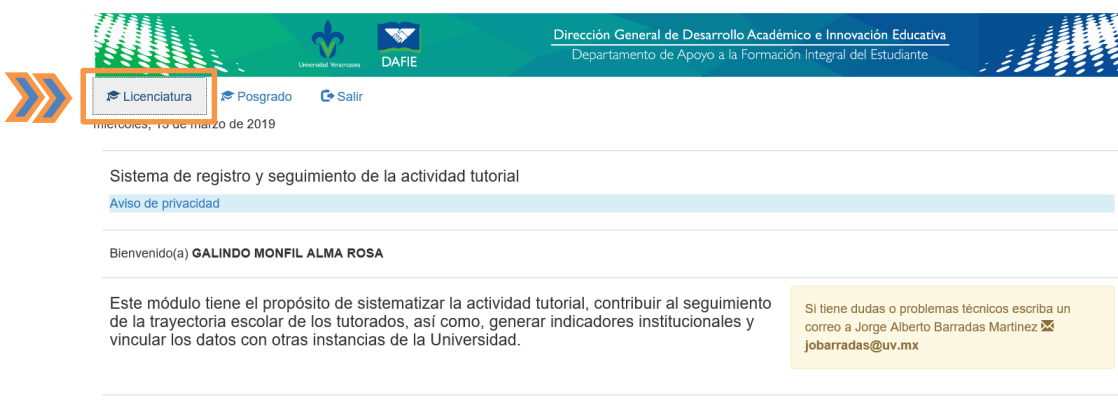



Cabe señalar que las opciones del portal UV son dinámicas y pueden moverse de la primera a la segunda página. En caso de que no aparezca en la primera página, debe dar clic en las flechas del lado derecho (Siguiete), como se muestra en la imagen inferior:



Página de inicio

La página de inicio cuenta con los siguientes elementos: **Aviso de privacidad, objetivo del sistema, correo de contacto en caso de dudas o problemas técnicos y mensajes del coordinador del sistema tutorial.**




 Dirección General de Desarrollo Académico e Innovación Educativa
 Departamento de Apoyo a la Formación Integral del Estudiante

[Licenciatura](#) | [Posgrado](#) | [Salir](#)
 miércoles, 14 de marzo de 2019

Sistema de registro y seguimiento de la actividad tutorial

[Aviso de privacidad](#)

Bienvenido(a) **GALINDO MONFIL ALMA ROSA**

Este módulo tiene el propósito de sistematizar la actividad tutorial, contribuir al seguimiento de la trayectoria escolar de los tutorados, así como, generar indicadores institucionales y vincular los datos con otras instancias de la Universidad.

Si tiene dudas o problemas técnicos escriba un correo a Jorge Alberto Barradas Martínez ✉ jobarradas@uv.mx

Licenciatura

Despliega las opciones a las que tienen acceso los académicos de nivel Licenciatura, se elige el botón de Enseñanza Tutorial.

[Salir](#)

miércoles, 13 de marzo de 2019

Tutoría Académica

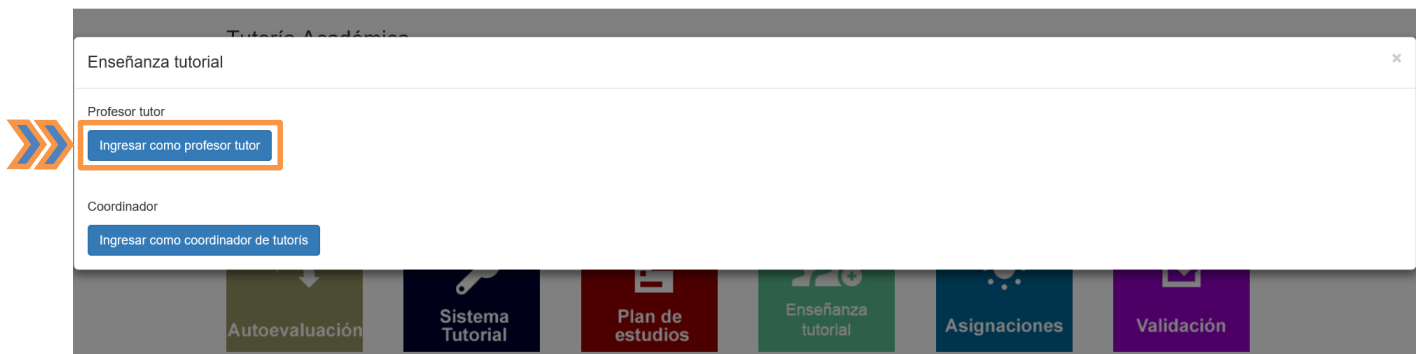


Se ingresa como Profesor tutor

[Salir](#)

miércoles, 13 de marzo de 2019

Tutoría Académica



Se muestra la siguiente interfaz, donde se visualizan los tres apartados Mis PAFIS diseñados, Mis PAFIS impartidos, PAFIS Disponibles. Se puede elegir en el icono “Mostrar” el número de los periodos que se pueden consultar, además se agregó un buscador de periodos para mayor facilidad en la búsqueda.

Administración PAFIS

Mis PAFIS diseñados | Mis PAFIS impartidos | PAFIS Disponibles

Mostrar 10 periodos

Buscar periodo

Registrar PAFI

Periodo	Total de PAFIS
AGOSTO 2018 - ENERO 2019	10
FEBRERO - JULIO 2018	0
AGOSTO 2017 - ENERO 2018	0
FEBRERO - JULIO 2017	0
AGOSTO 2016 - ENERO 2017	0
FEBRERO - JULIO 2016	0
AGOSTO 2015 - ENERO 2016	0

Mostrando 1 de 7 periodos

Anterior

1

Siguiente

Mis PAFIs diseñados

Solo puede ingresar al periodo activo que será siempre el periodo vigente. Es importante señalar que no es necesario registrar los PAFI que se hayan impartido en periodos anteriores a febrero julio 2019.

Administración PAFIS

Mis PAFIS diseñados | Mis PAFIS impartidos | PAFIS Disponibles

Mostrar 10 periodos

Buscar periodo

Registrar PAFI

Periodo	Total de PAFIS
FEBRERO - JULIO 2019	0
AGOSTO 2018 - ENERO 2019	0
FEBRERO - JULIO 2018	0
AGOSTO 2017 - ENERO 2018	0
FEBRERO - JULIO 2017	0
AGOSTO 2016 - ENERO 2017	0
FEBRERO - JULIO 2016	0
AGOSTO 2015 - ENERO 2016	0
FEBRERO 2015 - JULIO 2015	0
AGOSTO 2014 - ENERO 2015	0

Mostrando 1 de 16 periodos

Anterior

1

2


Siguiente

¿Cómo diseño un PAFI?

Localice el botón azul **Registrar PAFI** ubicado en la parte superior derecha y se desplegará el siguiente menú.

Administración PAFIS

Mis PAFIS diseñados | Mis PAFIS impartidos | PAFIS Disponibles

Mostrar periodos **Registrar PAFI** 

Periodo	Total de PAFIS
FEBRERO - JULIO 2019	0
AGOSTO 2018 - ENERO 2019	0
FEBRERO - JULIO 2018	0
AGOSTO 2017 - ENERO 2018	0
FEBRERO - JULIO 2017	0
AGOSTO 2016 - ENERO 2017	0
FEBRERO - JULIO 2016	0
AGOSTO 2015 - ENERO 2016	0
FEBRERO 2015 - JULIO 2015	0
AGOSTO 2014 - ENERO 2015	0

Mostrando 1 de 16 periodos

Administración PAFIS

Mis PAFIS diseñados | Mis PAFIS impartidos | PAFIS Disponibles

Registro de Pafi

Datos generales

Nombre PAFI:

Área académica:

Entidad que avala:

Programa educativo:

EE que apoya:

Academia por área de conocimiento:

Cupo máximo (Estudiantes):

Duración (Hrs): 10-15 horas **1 Diseñador** / 16-25 horas **2 Diseñadores** / 26-50 horas **3 Diseñadores**

Justificación:

En este apartado, es necesario que registre el PAFI el académico que lo diseñó ya que hay un reconocimiento para el o los académicos que elaboraron el PAFI. El total de horas del PAFI determina el número académicos que se pueden registrar como diseñadores.

Unidades de competencia: Por los tiempos en los que se puede realizar un PAFI no siempre deberá desarrollar competencias, sino también puede establecer los conocimientos básicos para su posterior desarrollo en las experiencias educativas a las que apoye. De ese modo, en este espacio se deberá indicar qué competencias del programa educativo se verán fortalecidas a través del Programa de Apoyo.


Saberes: Dada la naturaleza y propósito de los PAFI, así como los tiempos mínimos en los que se puede llevar a cabo, deberá señalarse qué saberes concretos se abordarán, pudiendo ser los tres tipos de saberes o solo algunos de ellos: saberes teóricos, saberes heurísticos, saberes axiológicos.

Perfil: Perfil del académico que lo podrá impartir.

Metodología: Indicar la forma en la que se llevarán a cabo las actividades del programa, tanto del profesor tutor como del estudiante. Este apartado deberá incluir como mínimo la secuencia de actividades a realizar, los materiales didácticos a emplear y los criterios de desempeño que darán cuenta del avance o mejoría en el desempeño académico del estudiante.

Fuentes: Señalar las fuentes consultadas para la elaboración del programa, incluyendo las fuentes del material o recursos de apoyo que se proporcionará a los estudiantes.

Pertenece a AFBG:

 [Registrar Pafi](#)

Este apartado como se muestra requiere que el académico ingrese los datos generales del PAFI, la unidad de competencia, los saberes, el perfil del académico. Solamente se requiere este proceso la primera vez que se registre, posteriormente este diseño se recuperará del mismo sistema para imparticiones posteriores. Le da clic en Registrar PAFI y debe aparecer la siguiente pantalla para tener la certeza que fue registrado.

Administración PAFIS

Mis PAFIS diseñados | Mis PAFIS impartidos

Registro de Pafi

Datos generales

Nombre PAFI:

Área académica: ECONOMICO ADMINISTRATIVA

Entidad que avala: ADMINISTRACION

Programa educativo: ADMI-03-E-CR ADMINISTRACION

EE que apoya: Sis

Academia por área de conocimiento: Sis

Cupo máximo (Estudiantes): 1

Duración (Hrs): 24 10-15 horas 1 Diseñador / 16-25 horas 2 Diseñadores / 26-50 horas 3 Diseñadores

Información

Su PAFI ha sido guardado

[Aceptar](#)

¿Cómo agrego un colaborador en el Diseño de un PAFI?

Se da clic en Aceptar y mostrará la siguiente pantalla, donde es necesario especificar a los Colaboradores en el diseño, el académico que lo registró en la plataforma el sistema lo dará por default, si es más de

un diseñador, para agregarlo es necesario escribir el número de personal del académico y dar clic en el botón **Buscar**.

Administración PAFIS

Mis PAFIS diseñados | Mis PAFIS impartidos | PAFIS Disponibles

Agregar colaboradores

Duración (Hrs):

 Búsqueda por número de personal:

Colaboradores seleccionados

No. Personal: 34422 ALMA ROSA GALINDO-MONFIL

Una vez que la totalidad de los diseñadores se encuentre en Colaboradores seleccionados se da clic en el botón **Registra colaboradores**.

IMPORTANTE: Se reconocerá un diseñador por un PAFI de 10 a 15 horas, hasta 2 diseñadores por un PAFI de 16 a 25 horas y hasta 3 diseñadores por un PAFI de 26 a 50 horas.

¿Cómo edito un PAFI?

En Mis PAFIS diseñados también se encuentra la opción para Editar PAFI en los diferentes campos del diseño, los cambios realizados deberán ser guardados. Una vez validado por el Coordinador del ST que el PAFI ya cuenta con un aval de academia, esta opción ya no estará disponible.

Administración PAFIS

Mis PAFIS diseñados | Mis PAFIS impartidos | PAFIS Disponibles



Editar PAFI

Descargar Diseño y planeación del PAFI

PAFI diseñado

PAFI en proceso de aval por academia

Datos generales:

Nombre:	Manejo de técnicas y biomateriales dentales para operatoria dental
EE que apoya:	Operatoria dental 1,2 y 3 y materiales dentales.
Academia por área de conocimiento a la que pertenece:	Academia protésico restaurativa
Área académica:	CIENCIAS DE LA SALUD <input type="checkbox"/>
Entidad Académica que avala el PAFI:	CIRUJANO DENTISTA
Programa educativo que avala:	DENT-03-E-CR CIRUJANO DENTISTA
Cupo máximo (Estudiantes):	15
Duración (Hrs):	18 <input type="checkbox"/> 10-15 horas 1 Diseñador / 16-25 horas 2 Diseñadores / 26-50 horas 3 Diseñadores

Administración PAFIS

Mis PAFIS diseñados | Mis PAFIS impartidos | PAFIS Disponibles

Editar PAFI

Datos generales:

Nombre PAFI:	Manejo de técnicas y biomateriales dentales para operatoria dental
Área académica:	CIENCIAS DE LA SALUD <input type="checkbox"/>
Entidad que avala:	CIRUJANO DENTISTA <input type="checkbox"/>
Programa educativo:	DENT-03-E-CR CIRUJANO DENTISTA <input type="checkbox"/>
EE que apoya:	Operatoria dental 1,2 y 3 y materiales dentales.
Academia por área de conocimiento:	Academia protésico restaurativa
Cupo máximo (Estudiantes):	15 <input type="checkbox"/>
Duración (Hrs):	18 <input checked="" type="checkbox"/> 10-15 horas 1 Diseñador / 16-25 horas 2 Diseñadores / 26-50 horas 3 Diseñadores
Justificación:	La Operatoria Dental facilita al alumno los conocimientos y habilidades necesarias que sirven como base para realizar diversos procedimientos operatorios para la limitación del daño y la restauración funcional y estética de los órganos dentarios, familiarizándolo con diversos instrumentos, técnicas y materiales dentales que aplicará durante su práctica profesional.



DAFIE

Universidad Veracruzana
Departamento de Apoyo a la Formación Integral del Estudiante


Unidades de competencia: El alumno diseña, prepara y obtura diversos tipos de cavidades en base a los conceptos, morfológicos fisiológicos y estético de la restauración de los órganos dentarios, siguiendo la secuencia de los tiempos operatorios con el uso del instrumental adecuado y la selección de los materiales dentales indicados para cada caso en particular , con un sentido ético, responsable, de interés y compromiso.

Saberes: Los saberes teóricos: Técnicas y manejo de bio Materiales y Terminado de restauraciones
Los saberes heurísticos: eficacia en el manejo de técnicas y biomateriales en simuladores.
Los saberes axiológicos Colaboración, Pulcritud, Ética, Tolerancia, Interés , Compromiso, Dedicación, Respeto, Auto-reflexión, Responsabilidad.

Perfil: CIRUJANO DENTISTA CON POSGRADO DE LA DISCIPLINA ,CON EXPERIENCIA DOCENTE Y/O PROFESIONAL MÍNIMO DE 3 AÑOS.

Metodología: 5 horas teóricas y 5 horas de prácticas en simuladores para llevar a cabo indicaciones, contraindicaciones, ventajas y desventajas de de materiales dentales utilizados en operatoria dental así como la técnica de colocación de amalgama y resina

Fuentes: BARRANCOS Mooney, Operatoria Dental Integración Clínica, 4ª Edición. Editorial Médica panamericana, 2006 Argentina.
LANATA E.J. y cols., Operatoria Dental, 2ª Edición. Editorial Alfaomega, Ed. 2011 Argentina
LANATA E. Lucio., Atlas de Operatoria Dental, Editorial Alfaomega, Edición 2008, Argentina.




Una vez que haya diseñado y guardado el PAFI, se muestra la siguiente pantalla, en la columna “Estado” del PAFI se muestra la leyenda “En proceso de aval”. En este paso es necesario que el Profesor tutor ingrese al nombre del PAFI con letras azules, esta pantalla muestra el Diseño del PAFI, se oprime la opción **Descargar Diseño y Planeación del PAFI** y se imprime el PDF de la planeación para que se turne al Coordinador del ST para su validación por Academia.

Administración PAFIS

Mis PAFIS diseñados | Mis PAFIS impartidos | PAFIS Disponibles

Mostrar 10 PAFIS

Buscar PAFIS

Nombre del PAFI	EE perteneciente	Duración (Hrs)	Cupo máximo	Estado	Opciones
 Manejo de técnicas y biomateriales dentales para operatoria dental	Operatoria dental 1,2 y 3 y materiales dentales.	18	15	En proceso de aval	Eliminar

Mostrando 1 de 1 PAFIS

Anterior

1

Siguiente

Administración PAFIS

Mis PAFIS diseñados | Mis PAFIS impartidos | PAFIS Disponibles

Editar PAFI

Descargar Diseño y planeación del PAFI



PAFI diseñado

PAFI en proceso de aval por academia

Datos generales:

Nombre:	Manejo de técnicas y biomateriales dentales para operatoria dental
EE que apoya:	Operatoria dental 1,2 y 3 y materiales dentales.
Academia por área de conocimiento a la que pertenece:	Academia protésico restaurativa
Área académica:	CIENCIAS DE LA SALUD <input type="checkbox"/>
Entidad Académica que avala el PAFI:	CIRUJANO DENTISTA
Programa educativo que avala:	DENT-03-E-CR CIRUJANO DENTISTA
Cupo máximo (Estudiantes):	15
Duración (Hrs):	18 10-15 horas 1 Diseñador / 16-25 horas 2 Diseñadores / 26-50 horas 3 Diseñadores

El Coordinador del ST descarga el formato de aval de academia del PAFI y junto con el Diseño del PAFI lo envía a la academia correspondiente para su aval. Si la academia lo avala es necesario que el Coordinador ingrese a su cuenta en el sistema y actualice el “Estado” del PAFI para que el profesor tutor lo pueda registrar para su impartición.

¿Cómo registro un PAFI para su impartición?

Si el académico diseñó desde su cuenta el PAFI tiene dos opciones para ubicar el programa que impartirá. La primera en Mis PAFIS diseñados y elige el periodo en que fue diseñado el programa.

Administración PAFIS

Mis PAFIS diseñados | Mis PAFIS impartidos | PAFIS Disponibles

Mostrar periodos

Periodo	Total de PAFIS
FEBRERO - JULIO 2019	1
AGOSTO 2018 - ENERO 2019	0
FEBRERO - JULIO 2018	0
AGOSTO 2017 - ENERO 2018	0
FEBRERO - JULIO 2017	0
AGOSTO 2016 - ENERO 2017	0
FEBRERO - JULIO 2016	0
AGOSTO 2015 - ENERO 2016	0
FEBRERO 2015 - JULIO 2015	0
AGOSTO 2014 - ENERO 2015	0

Mostrando 1 de 16 periodos

Una vez realizado el paso anterior, aparece la planeación del programa y elige el botón verde Impartir este PAFI.

Administración PAFIS

Mis PAFIS diseñados | Mis PAFIS impartidos | PAFIS Disponibles

PAFI diseñado | PAFI avalado por academia

Datos generales:

Nombre: Administración

EE que apoya: Prueba

Academia por área de conocimiento a la que pertenece: Prueba

Área académica: ECONOMICO ADMINISTRATIVA

Entidad Académica que avala el PAFI: SISTEMAS COMPUTACIONALES ADMINISTRATIVOS

Programa educativo que avala: SCOM-03-E-CR SISTEMAS COMPUTACIONALES ADMINISTRATIVOS

Cupo máximo (Estudiantes): 12

Duración (Hrs): 10 10-15 horas 1 Diseñador / 16-25 horas 2 Diseñadores / 26-50 horas 3 Diseñadores

PAFIS Disponibles

La segunda opción, en PAFIS Disponibles aparece el catálogo de PAFI que fueron avalados y localiza el programa que impartirá y oprime en el nombre del programa en letras azules.

Administración PAFIS

Mis PAFIS diseñados | Mis PAFIS impartidos | **PAFIS Disponibles**

Mostrar PAFIS

Nombre del PAFI	EE perteneciente	Duración (Hrs)	Cupo máximo	Estado
Planteamiento del problema de investigación educativa	Construcción del problema de investigación educativa	10	19	Avalado
MODELO DEL CUIDADO EN ENFERMERÍA	CLÍNICA FUNDAMENTAL, CLINICA DEL ADULTO, CLINICA DE ATENCION PRIMARIA A LA SALUD	30	15	Avalado
Word building through listening to songs	Inglés Principiantes	10	5	Avalado
INTEGRACIÓN DE PROCESOS DE MANUFACTURA	Logística y Cadena de Suministro, Planeación y Control de la Producción, Procesos de Manufactura, Distribución y Localización de la Planta	15	20	Avalado

Realizado este paso lo llevará a la pantalla donde aparece la planeación del programa y oprime el botón verde Impartir PAFI.

Administración PAFIS

Mis PAFIS diseñados | Mis PAFIS impartidos | **PAFIS Disponibles**

PAFI diseñado | PAFI avalado por academia

Datos generales:

Nombre:
EE que apoya:
Academia por área de conocimiento a la que pertenece:
Área académica:
Entidad Académica que avala el PAFI:
Programa educativo que avala:
Cupo máximo (Estudiantes):
Duración (Hrs): 10-15 horas **1 Diseñador** / 16-25 horas **2 Diseñadores** / 26-50 horas **3 Diseñadores**

Mis PAFIS impartidos

El menú cambia a Mis PAFIS impartidos y en esta pantalla aparece la planeación del PAFI e ingresa los datos de las fechas y horarios de las sesiones, así como el lugar donde se impartirá el PAFI.

Administración PAFIS

Mis PAFIS diseñados **Mis PAFIS impartidos** PAFIS Disponibles

Impartir PAFI

Datos generales:

Nombre PAFI: Planteamiento del problema de investigación educativa

Fechas y horarios de las sesiones: 4, 5 y 6 de junio de 2019 de 8:00 a 10 horas

Lugar donde se impartirá: Salón de usos múltiples 44 / 250

EE que apoya: Construcción del problema de investigación educativa

Academia por área de conocimiento: Academia de Quehacer profesional de Investigación Educativa del Programa Educativo de Pedagogía del Sistema de Enseñanza

Área académica: HUMANIDADES

A continuación se determina cuáles son los profesores tutores que impartirán el PAFI, así como el número de horas. Para agregar más de un colaborador ingresa el número de personal en la ventana “Buscar impartidor” y le da clic al botón Buscar, una vez que haya localizado el sistema el nombre del académico le asigna las horas correspondientes.

Metodología: Estrategias de enseñanza:Exposición docente Asesoría Retroalimentación de textos que comunican propuestas de esquema

Fuentes: o Hidalgo, J. L. (1992). Investigación educativa una estrategia constructivista. México: Juan Luis Hidalgo y G. Carlos Cast

Diseñado por:

30990 GARCIA AGUILAR SUSANA

Impartidores

Buscar impartidor:

Impartidores

<input type="text" value="10"/>	Horas asignadas	No. Personal: 19435 Nombre: JOSE DE JESUS VILLEGAS-TORRES Horas disponibles: 30
---------------------------------	------------------------	--

Una vez que se haya agregado la totalidad de impartidores y especificado el número de horas para cada uno de los impartidores se le da clic en Registrar PAFI.

Diseñado por:

22941 HERNANDEZ SALAS ANAI ADELITA

Impartidores

Buscar impartidor:

Horas asignadas	No. Personal:	Nombre:	Horas disponibles:
15 <input type="checkbox"/>	34422	ALMA ROSA GALINDO-MONFIL	30
10 <input type="checkbox"/>	44810	MURCIA LOPEZ LETICIA	30

En el sistema debe aparecer la siguiente pantalla para tener la certeza que se realizó el registro de los impartidores. Se le da Aceptar y este PAFI aparecerá en automático como oferta de PAFI en la Guía del estudiante.

Metodología:

Fuentes:

Diseñado por:

30990 GARCIA AGUILAR SUSANA

Impartidores

Buscar impartidor:

Advertencia

Guardado

IMPORTANTE: A partir de 15 horas pueden participar en la impartición hasta 3 académicos. Un solo profesor puede impartir un máximo de 30 horas al periodo.

¿Cómo se inscribe un estudiante en mi PAFI?

Los estudiantes ingresan a la Guía del estudiante en el apartado de tutorías, y les muestra la oferta de PAFI vigente de su área académica. Busca el PAFI que cursará y le da clic en Opciones-Inscribirme.

Guía del estudiante



Modelo educativo | Plan de estudios | Trayectoria escolar | Avance | Servicios estudiantiles | Becas y programas

PAFIS

Tutorías | Tutoría Académica | Enseñanza Tutorial | Tutoría para la investigación | Tutoría para la apreciación artística | Monitores | **Enseñanza Tutorial: PAFIS**

Mis PAFIS

Mis PAFIS | **PAFIS disciplinares disponibles** | PAFIS AFBG disponibles

Mostrar periodos

Buscar periodo

Nombre	EE perteneciente	Fecha	Lugar	Cupo máximo (Estudiantes)	Alumnos inscritos	Opciones
Construcción del objeto de estudio	Metodología y técnicas de investigación educativa	23 de marzo al 20 de abril de 2019 14:00 a 16:00 horas	Aula 8 en Campus Arco Sur en Xalapa, Ver.	19	0	Inscribirme

Una vez que se hayan registrados los estudiantes, el profesor tutor ingresa a su PAFI para descargar la lista de asistencia, y puede abrir o guardar el archivo en PDF la cual mostrará los estudiantes registrados.

Mis PAFIS diseñados | Mis PAFIS impartidos | **PAFIS Disponibles**

Descargar Diseño y planeación del PAFI

Descargar Lista de Asistencia

PAFI impartido

Datos generales:

Nombre: Planteamiento del problema de investigación educativa

Fechas y horarios de las sesiones: 4, 5 y 6 de junio de 2019 de 8:00 a 10 horas

Lugar: Salón de usos múltiples

EE que apoya: Construcción del problema de investigación educativa

Academia por área de conocimiento a la que pertenece: Academia de Quehacer profesional de Investigación Educativa del Programa Educativo de Pedagogía del Sistema de Enseñanza

Área académica: HUMANIDADES

Entidad Académica que avala el: 14221

¿Quieres abrir o guardar **ListaAlumnos.pdf** (46,5 KB) desde 148.226.41.32?

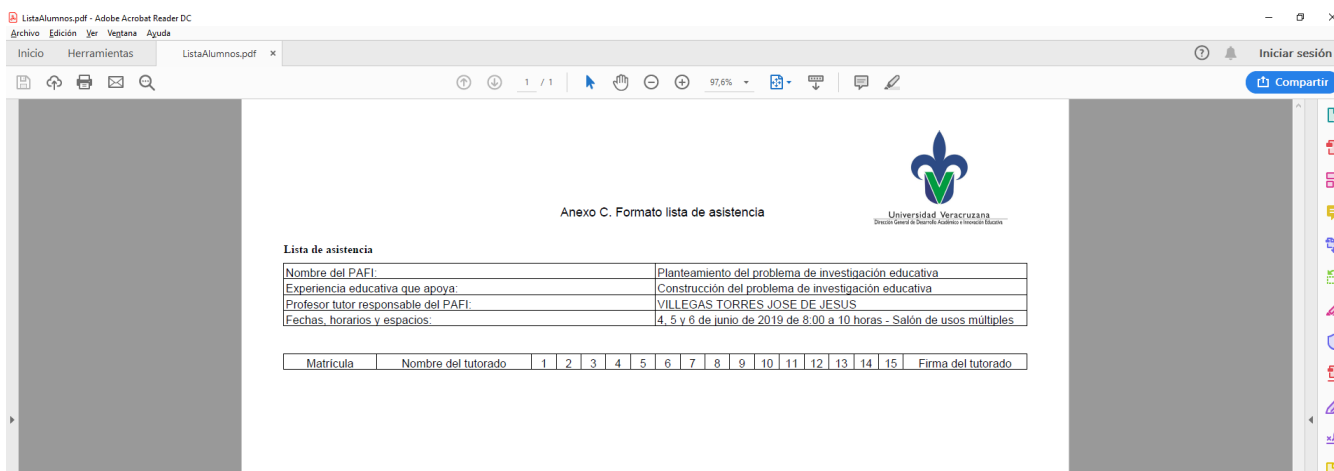
Abrir

Guardar

Cancelar

x

Esta lista debe imprimirla el profesor tutor para que pueda llevar el control de asistencia del grupo.



The screenshot shows a PDF document titled 'ListaAlumnos.pdf' in Adobe Acrobat Reader DC. The document content includes the logo of Universidad Veracruzana and the title 'Anexo C. Formato lista de asistencia'. Below the title is a form with the following fields:

Nombre del PAFI:	Planteamiento del problema de investigación educativa
Experiencia educativa que apoya:	Construcción del problema de investigación educativa
Profesor tutor responsable del PAFI:	VILLEGAS TORRES, JOSE DE JESUS
Fechas, horarios y espacios:	4, 5 y 6 de junio de 2019 de 8:00 a 10 horas - Salón de usos múltiples

Below this form is a large table for recording attendance:

Matricula	Nombre del tutorado	1	2	3	4	5	6	7	8	9	10	11	12	13	14	15	Firma del tutorado

Se imparte el PAFI, al final se entrega la planeación y la lista de asistencia al Coordinador del ST para que solicite al Consejo Técnico su aval.

Coordinador del ST

¿Cómo descargo el formato para el aval de academia del PAFI diseñado?

Ingresa como Coordinador de Tutorías al sistema y ubica el periodo en que fue diseñado el PAFI y le da clic al periodo.

Administración PAFIS

PAFIS diseñados | PAFIS impartidos

Mostrar 10 periodos

Periodo	Total de PAFIS
FEBRERO - JULIO 2019	1

Mostrando 1 de 1 periodos

Anterior 1 Siguiente

Identifica el PAFI que fue diseñado y que está en proceso de aval y da clic en el nombre del PAFI para ingresar a su planeación.

Administración PAFIS

PAFIS diseñados | PAFIS impartidos

Mostrar 10 PAFIS

Nombre del PAFI	EE perteneciente	Duración (Hrs)	Cupo máximo	Estado	Opciones
zManejo de técnicas y biomateriales dentales para operatoria dental	Operatoria dental 1,2 y 3 y materiales dentales.	20	15	En proceso de aval	Avalar Rechazar
Introducción a la Clínica de Operatoria Dental II	Operatoria Dental II	16	20	Avalado	
Instrumental y equipo utilizado en restauraciones de resinas dentales	Materiales dentales	10	30	Avalado	

Ingresa a la planeación y busca el botón Aval de academia, le da clic y le da la opción para abrir, guardar el archivo en PDF. Este formato se imprime y junto con la planeación que entrega el profesor tutor, se envían los documentos a la academia correspondientes para su aval y observaciones.

Administración PAFIS

PAFIS diseñados | PAFIS impartidos

Descargar Diseño y planeación del PAFI

Aval de Academia

PAFI en proceso de aval por academia

PAFI diseñado

Datos generales:

Nombre: zManejo de técnicas y biomateriales dentales para operatoria dental

EE que apoya: Operatoria dental 1,2 y 3 y materiales dentales.

Academia por área de conocimiento: Academia protésico restaurativa

Área académica: CIENCIAS DE LA SALUD

Entidad que avala: CIRUJANO DENTISTA

Programa educativo que avala: DENT-03-E-CR CIRUJANO DENTISTA

Cupo máximo (Estudiantes): 15

Duración (Hrs): 20 10-15 horas **1 Diseñador** / 16-25 horas **2 Diseñadores** / 26-50 horas **3 Diseñadores**

Administración PAFIS

PAFIS diseñados | PAFIS impartidos

Descargar Diseño y planeación del PAFI

Aval de Academia

PAFI en proceso de aval por academia

PAFI diseñado

Datos generales:

Nombre: zManejo de técnicas y biomateriales dentales para operatoria dental

EE que apoya: Operatoria dental 1,2 y 3 y materiales dentales.

Academia por área de conocimiento: Academia protésico restaurativa

Área académica: CIENCIAS DE LA SALUD

Entidad que avala: CIRUJANO DENTISTA

Programa educativo que avala: DENT-03-E-CR CIRUJANO DENTISTA

Cupo máximo (Estudiantes): 15

Duración (Hrs): 20 10-15 horas **1 Diseñador** / 16-25 horas **2 Diseñadores** / 26-50 horas **3 Diseñadores**



JJ ¿Quieres abrir o guardar Anexo B.pdf (46,8 KB) desde dda.uv.mx?

Abrir

Guardar

Cancelar

x

base para realizar

¿Cómo se actualiza el estado del aval de academia?

Una vez avalado el PAFI por la academia, se ingresa como Coordinador de Tutorías al sistema y ubica el periodo en que fue diseñado el PAFI y le da clic al periodo.

Administración PAFIS

PAFIS diseñados | PAFIS impartidos

Mostrar 10 periodos

Periodo	Total de PAFIS
FEBRERO - JULIO 2019	1

Mostrando 1 de 1 periodos

Anterior 1 Siguiente

De acuerdo al dictamen de la academia, se da clic en el botón de avalar el PAFI o rechazarlo.

Administración PAFIS

PAFIS diseñados | PAFIS impartidos

Mostrar 10 PAFIS

Nombre del PAFI	EE perteneciente	Duración (Hrs)	Cupo máximo	Estado	Opciones
Administración	Prueba	10	12	En proceso de aval	Avalar Rechazar

Mostrando 1 de 1 PAFIS

Anterior 1 Siguiente

Si PAFI fue avalado se actualizará su estado y permitirá que los académicos lo puedan registrar para su impartición. Para concluir con este proceso se ingresa al nombre del PAFI con letras azules y se escanea previamente el aval de academia en formato PDF.

Administración PAFIS

PAFIS diseñados | PAFIS impartidos

Mostrar 10 PAFIS

Nombre del PAFI	EE perteneciente	Duración (Hrs)	Cupo máximo	Estado	Opciones
Administración	Prueba	10	12	Avalado	

Mostrando 1 de 1 PAFIS

Anterior 1 Siguiente

Se ingresa a la planeación del PAFI y en la parte inferior se da clic en el botón examinar para buscar la ubicación del archivo escaneado del aval de academia en PDF, cabe señalar que no acepta otros formatos. Una vez localizado el archivo se da clic en subir archivo y deberá mostrar el nombre del archivo que se ha subido al sistema.

Fecha de registro: 29/05/2019 10:26:18 a. m.

Pertenece AFBG: No

Diseñador por:
34422 GALINDO MONFIL ALMA ROSA [Descargar constancia de diseño](#)

Subir anexo B (archivo PDF):

Examinar...

[Subir archivo](#)

Anexo B. Aval de la Academia por área de conocimiento		
---	--	--

Subido el archivo del aval de academia se tiene la opción de descargar el archivo o eliminarlo.

Subir anexo B (archivo PDF):

Examinar...

[Subir archivo](#)

Anexo B. Aval de la Academia por área de conocimiento		
zavariz peri0001 .pdf	Descargar	Eliminar

Una vez que haya sido validado por el Coordinador del ST y subido el archivo PDF del aval de academia, el sistema permitirá al académico establecer las fechas y horarios de las sesiones, para lo cual debe ingresar nuevamente al sistema y elegir el periodo en que diseñó el PAFI.

¿Cómo se descarga una constancia para los diseñadores de un PAFI?

Ingresa al periodo en que se diseñó el PAFI.

Administración PAFIS

PAFIS diseñados | PAFIS impartidos

Mostrar 10 periodos

Periodo	Total de PAFIS
FEBRERO - JULIO 2019	5

Mostrando 1 de 1 periodos

[Anterior](#) [1](#) [Siguiente](#)

En PAFIs diseñados identifica el PAFI avalado y da clic al nombre del PAFI.

Administración PAFIS

PAFIS diseñados | PAFIS impartidos

Mostrar 10 PAFIS

Nombre del PAFI	EE perteneciente	Duración (Hrs)	Cupo máximo	Estado	Opciones
Matemáticas administrativas	Matemáticas administrativas	20	30	Avalado	
Fundamentos de Contabilidad	Fundamentos de Contabilidad, Contabilidad Financiera, Finanzas.	20	30	Avalado	
Matemáticas introductorias	Matemáticas introductorias	20	30	Avalado	

Mostrando 1 de 3 PAFIS

Anterior 1 Siguiente

Ingresa a la planeación y en el apartado inferior localiza el nombre del académico que descargará la constancia.

Administración PAFIS

PAFIS diseñados | PAFIS impartidos

Descargar Diseño y planeación del PAFI Aval de Academia

PAFI avalado por academia PAFI diseñado

Datos generales:

Nombre: Fundamentos de Contabilidad

EE que apoya: Fundamentos de Contabilidad, Contabilidad Financiera, Finanzas.

Academia por área de conocimiento: Contabilidad y Finanzas

Área académica: ECONOMICO ADMINISTRATIVA

Perfil: Licenciado en Contaduría, Contador Publico, Contador Publico y Auditor.

Metodología: El docente presentará una vista general de los saberes teóricos con el fin de aterrizar el conocimiento, desarrolla ejercicios para que sean realizados en las sesiones, a su vez las dudas que los estudiantes presenten serán atendidas y se les dejarán ejercicios como actividades extra muro.

Fuentes:
> Guajardo, G. (2005). contabilidad Financiera. Mc Graw Hill, Mexico.
> Lara, E. (2011). Primer curso de Contabilidad. Tirilas, Mexico.

Fecha de registro: 28/05/2019 04:26:22 p. m.

Pertenece AFBG: No

Diseñador por:

17411 RODRIGUEZ LEON MARTHA Descargar constancia de diseño

¿Cómo se descarga una constancia para los impartidores de un PAFI?

Ingresa como coordinador y en PAFIs Impartidos localiza el periodo en que fue impartido el PAFI.

Administración PAFIS

PAFIS diseñados **PAFIS impartidos**

Mostrar 10 periodos

Periodo **FEBRERO - JULIO 2019** Total de PAFIS 4

Mostrando 1 de 1 periodos

Anterior **1** Siguiente

Identifica el nombre del PAFI que los académicos impartieron y le da clic al nombre.

Administración PAFIS

PAFIS diseñados **PAFIS impartidos**

Mostrar 10 PAFIS

Nombre del PAFI	EE perteneciente	Duración (Hrs)	Fecha	Lugar	Cupo máximo	Estudiantes inscritos
Técnicas para la obtención de medidas de tendencia central y de las muestras.	Investigación Cuantitativa y Cualitativa en Comunicación	20	5, 6, 8, 10 y 11 de junio de 2019 de las 9 a las 13 hrs.	FAC. DE CIENCIAS TÉCNICAS DE LA COMUNICACIÓN, CAMPUS VERACRUZ	1	1
Metodología para redactar la construcción de la nota informativa en medios impresos y digitales	Taller de redacción: La nota informativa y entrevista	20	del 10 al 14 de junio de 2019 de 9hrs a 14hrs	Aula B36 Facultad de Ciencias y Técnicas de la Comunicación de la Universidad Veracruzana y áreas al aire libre	10	2
Teorías Psicológicas y Comunicación	Psicología Social y Comunicación	15	12, 13 y 14 de junio de 2019. En el horario de 9-14 hrs.	Facultad de Ciencias y Técnicas de la Comunicación	15	1
El Rol del comunicador interno	Comunicación Interna en las Organizaciones	25	19 de junio de 9-15 hrs 20 de junio de 9-16 hrs 21 de junio de 10-16 hrs 22 de junio de 11-17 hrs.	Salón B35 de la Facultad de Ciencias y Técnicas de la Comunicación	10	4

Mostrando 1 de 4 PAFIS

Ingresa a la planeación del PAFI y en la parte inferior se encuentran el nombre los académicos que lo impartieron y el botón para descargar las constancias.



DAFIE

Universidad Veracruzana
Departamento de Apoyo a la Formación Integral del Estudiante

Descargar Diseño y planeación del PAFI

PAFI impartido

Datos generales:

Nombre:	Metodología para redactar la construcción de la nota informativa en medios impresos y digitales
EE que apoya:	Taller de redacción: La nota informativa y entrevista
Academia por área de conocimiento:	academia de periodismo
Área académica:	HUMANIDADES
Entidad que avala:	CIENCIAS DE LA COMUNICACION
Programa educativo que avala:	CSCO-04-A-CR CIENCIAS DE LA COMUNICACION
Cupo máximo (Estudiantes):	10
Duración (Hrs):	20 10-15 horas 1 Diseñador / 16-25 horas 2 Diseñadores / 26-50 horas 3 Diseñadores
Justificación:	Este PAFI está diseñado para que los estudiantes de la E.E Taller de redacción la nota informativa y entrevista, puedan fortalecer las competencias planeadas en el periodo lectivo ordinario de clases, y que no lo pudieron alcanzar. Así como para apoyar a los estudiantes en riesgo académico, que cursan la materia en el primer periodo lectivo, en primera inscripción.
Unidades de competencia:	Este PAFI pretende fomentar en los estudiantes su interés por reportear, de manera vivencial, documentada y en base a
Fuentes:	Bastener, M. A. (2009). Cómo se escribe un periódico. El chip colonial y los diarios en América Latina. Editado por la Colección Nuevo Periodismo FNPI y el FCE. Rojas, M. J. (2006). Manual para Redactar Titulares. Editorial Trillas, México.
Fecha de registro:	04/06/2019 05:18:16 p. m.
Pertenece AFBG:	No

Diseñador por:

36402 CANALES ABARCA ADRIANA

Descargar constancia de diseño

22025 MARIN CARDIN ANTONIO RAMON

Descargar constancia de diseño

Impartido por:

36402 CANALES ABARCA ADRIANA 10 hora(s)

Descargar constancia de impartición

22025 MARIN CARDIN ANTONIO RAMON 10 hora(s)

Descargar constancia de impartición

