


Proceso de registro de un PAFI




Diseño y planeación de un PAFI

Descarga el formato anexo que contiene la información necesaria para el registro.
Anexo A. Diseño y planeación del PAFI 



Aval de academia por área de conocimiento

La academia correspondiente revisa la información y emite su aval.
Formato: Anexo B. Aval de academia 



Proyecto registrado

El proyecto es avalado por el Coordinador de Tutorías y obtendrás la constancia de diseño de PAFI.




Elaboración y envío del formato anexo A en PDF

Envía el formato completado al Coordinador de tutorías de la Facultad de Biología para su revisión.




Registro PAFI en sistema de Tutorías Institucional

Registre la información en el portal de tutorías del sistema PAFI y envíe el anexo B en PDF al Coordinador del SIT.
Manual del profesor tutor. 



Una vez impartido el PAFI

Se entrega un reporte al Coordinador de Tutorías y obtendrás tu constancia de impartición.
Formato de videncias PAFI 

¿Deseas reforzar los conocimientos de los alumnos a través de un PAFI en:
Análisis Químico, Bioestadística,
Biomatemáticas, Bioquímica,
Biomoléculas, Biología Molecular,
Biofísica, Cordados, Comunidades y Ecosistemas?