

1er Encuentro Internacional de Observatorios: Metodologías y Trayectorias

13 y 14 de noviembre de 2023



Mesa 9. Calidad de vida, derecho a la salud y alimentación.

**Tema: Observatorio en Seguridad Alimentaria y
Nutricional: monitoreo de los ODS en el estado
de Veracruz.**

Presenta: Livia Natalia Zamora Contreras
Responsable del Observatorio de Seguridad Alimentaria y
Nutricional de la Universidad Veracruzana.



Ier Encuentro Internacional de Observatorios: Metodologías y Trayectorias

13 y 14 de noviembre de 2023

Observatorio en Seguridad Alimentaria y Nutricional (OBSAN)

- Observatorio académico.
- Se inaugura el 20 de junio de 2011 en la Facultad de Nutrición campus Xalapa de la Universidad Veracruzana.
- Objetivo general: conformar un espacio para la recopilación, generación y análisis de datos e información que permita identificar, medir y visibilizar la **Vulnerabilidad a la Inseguridad Alimentaria y Nutricional** de la población veracruzana por municipio en el estado y que contribuya a la toma de decisiones.

Alcance territorial de actuación

212 municipios del Estado de Veracruz





Ier Encuentro Internacional de Observatorios: Metodologías y Trayectorias

13 y 14 de noviembre de 2023

¿Por qué un Observatorio en Seguridad Alimentaria y Nutricional?

A pesar de las esperanzas de que el mundo dejaría atrás la pandemia de la COVID-19 en 2021 y de que la seguridad alimentaria empezaría a mejorar, el hambre en el mundo aumentó todavía más en 2021.

Se estima que en **2021** padecían **hambre** entre **702 y 828 millones de personas**. La cifra ha aumentado en unos 150 millones desde la irrupción de la pandemia de la COVID-19.

La inseguridad alimentaria puede empeorar la calidad de las dietas y, en consecuencia, incrementar el riesgo de diversas formas de **malnutrición**, lo cual puede conducir a la **desnutrición**, así como al **sobrepeso** y la **obesidad**.

FAO, 2022

- En 2018, el 44.5% de los hogares en México se identificaron con seguridad alimentaria. En contraparte, el **22.6% presenta inseguridad alimentaria moderada** y severa, el **32.9% restante inseguridad leve**.
- A nivel nacional, en 2018, el porcentaje de adultos de 20 años y más con **sobrepeso y obesidad** es de **75.2%** (39.1% sobrepeso y 36.1% obesidad), porcentaje que en 2012 fue de 71.3%.

ENSANUT, 2018



Sistema de indicadores

- Para que sea práctica, la recolección de información para los indicadores de vigilancia de la SAN debe fundamentarse en **información ya disponible**.
- Por lo tanto, la selección de los indicadores toma en cuenta la **disponibilidad de datos** que se recopilen en forma continua y sistematizada en un trabajo interinstitucional que a la vez servirá como insumo de trabajo para las mismas.



SALUD
SECRETARÍA DE SALUD



CONSEVAL

Consejo Nacional de Evaluación
de la Política de Desarrollo Social





1er Encuentro Internacional de Observatorios: Metodologías y Trayectorias

13 y 14 de noviembre de 2023

67

Banco de indicadores

Disponibilidad	Utilización biológica	Accesibilidad	Aceptabilidad	Estabilidad	Demográficos
9 indicadores	16 indicadores	25 indicadores	1 indicador	3 indicadores	13 indicadores

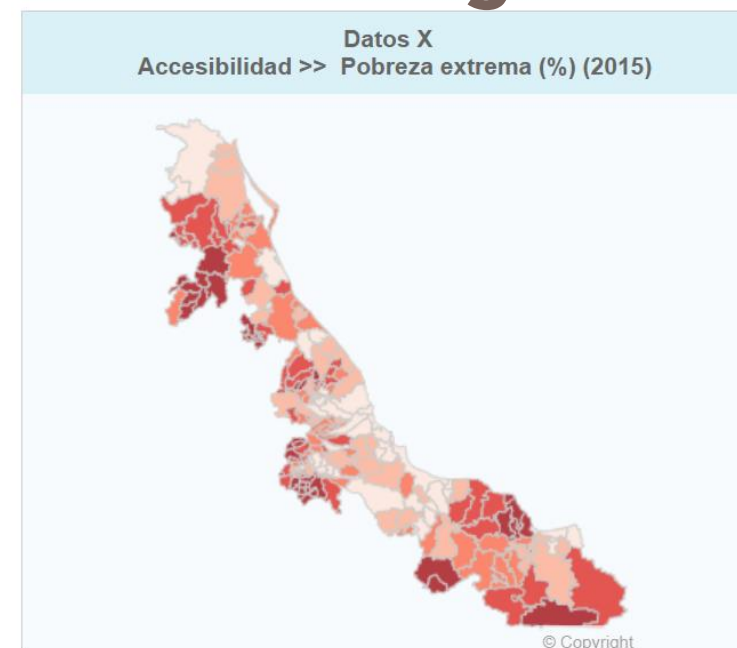
Visualización de datos

Nombre	Datos X Pobreza extrema (%) (2015)	Datos Y Hogares jefatura femenina (2015)
ACAJETE	13,2	521
ACATLAN	20	146
ACAYUCAN	15,3	7.828
ACTOPAN	7,6	3.579
ACULA	10,1	404
ACULTZINGO	23,1	1.275
AGUA DULCE	7,6	4.836
ALPATLAHUAC	32,2	540

Limpiar ✕ Filtro ✕

Fuente: Informe Instant Atlas™. OBSAN-UV.

Vista cartográfica



Fuente: Informe Instant Atlas™. OBSAN-UV.



Ier Encuentro Internacional de Observatorios: Metodologías y Trayectorias

13 y 14 de noviembre de 2023

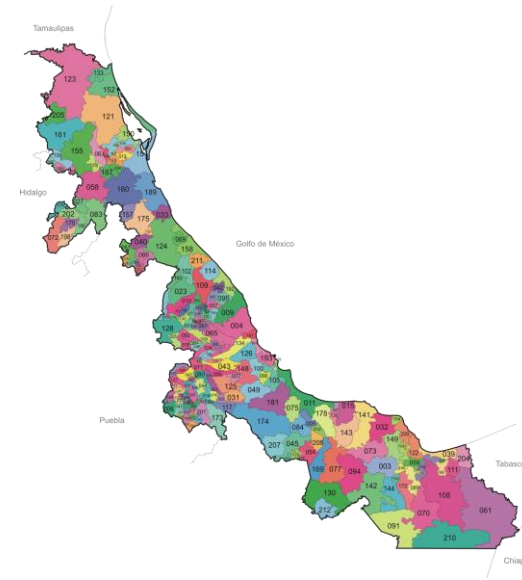
Indicadores para el monitoreo de los ODS en el estado de Veracruz



Objetivo: analizar y monitorear el cumplimiento de los ODS en materia de SAN; de tal manera que se convierta en un insumo para la formulación de planes, programas y políticas públicas, así como la consolidación de alianzas para el desarrollo sostenible.

Se recolectaron datos del año **2018** y **2020**, para los 212 municipios del estado de Veracruz, cuyas fuentes de información fueron el Consejo Nacional de Evaluación de la Política de Desarrollo Social (CONEVAL), el Instituto Nacional de Estadística y Geografía (INEGI) y el Instituto Nacional de Salud Pública (INSP).

Posteriormente se realizó el análisis de los datos obtenidos en relación al **avance en el cumplimiento de los objetivos y metas propuestos por la ONU** para cada indicador y la relación con la SAN de la población.





Indicadores para el monitoreo de los ODS en el estado de Veracruz

Tabla 1. Indicadores para la medición de las metas de los ODS en relación con la seguridad alimentaria y nutricional.

ODS	Indicadores
1 Fin de la pobreza	<ul style="list-style-type: none"> • Proporción de la población con ingreso menor a la línea de pobreza extrema por ingresos. • Proporción de población con ingreso inferior a la línea de pobreza por ingresos. • Proporción de la población que vive por debajo del umbral nacional de la pobreza. • Porcentaje de población en situación de pobreza. • Porcentaje de población en pobreza moderada. • Porcentaje de población en pobreza extrema. • Proporción de la población con carencia por acceso a servicios básicos en la vivienda.
2 Hambre cero	<ul style="list-style-type: none"> • Proporción de la población con inseguridad alimentaria moderada o severa.
3 Salud y bienestar	<ul style="list-style-type: none"> • Porcentaje de defunciones maternas. • Porcentaje de defunciones infantiles. • Porcentaje de población de 20 años y más con obesidad.
6 Agua limpia y saneamiento	<ul style="list-style-type: none"> • Porcentaje de ocupantes de viviendas particulares habitadas que disponen de agua entubada. • Porcentaje de ocupantes de viviendas particulares habitadas que disponen de drenaje.
12 Producción y consumo responsables	<ul style="list-style-type: none"> • Municipios con disponibilidad del servicio de recolección de residuos sólidos urbanos. • Promedio diario de residuos sólidos urbanos recolectados por municipio

Fuente: (INEGI, 2022a), (Coordinación Universitaria de Observatorios, 2019).



Ier Encuentro Internacional de Observatorios: Metodologías y Trayectorias

13 y 14 de noviembre de 2023

Conclusiones



México, como miembro de las ONU, se comprometió en el cumplimiento de los objetivos de la Agenda 2030.

Los 17 ODS interactúan e intervienen en diferente grado sobre la SAN de la población; sin embargo, para esta investigación, se seleccionaron aquellos indicadores directamente relacionados con el objeto de estudio del OBSAN.

En la entidad hay municipios que han empeorado su situación de pobreza en el lapso de 2015 a 2020. La **pobreza extrema** sigue presente en el estado y son numerosos los municipios con alta prevalencia de **InSAN moderada o severa** y de **obesidad** en mayores de 20 años.

Las **defunciones maternas e infantiles** registradas en la entidad son un reflejo de las **inequidades en el acceso a los servicios de salud**, aunado a la prevalencia de municipios en los que el **acceso a agua entubada y drenaje es muy bajo**.

Esta situación de escasez, problemas de calidad del agua y el saneamiento inadecuado afectan a la SAN de la población (FAO, 2022).



1er Encuentro Internacional de Observatorios: Metodologías y Trayectorias

13 y 14 de noviembre de 2023

Conclusiones

En los municipios en los que no existe el servicio de recolección ni tratamiento adecuado de los residuos sólidos, se pudiera generar **contaminación del agua**, que es un elemento primordial para la **SAN** ya que la **producción de alimentos, la agricultura y la ganadería** requieren de agua potable de buena calidad, así como para el **consumo** de la población en general

Indicadores:	Estados Unidos Mexicanos		Veracruz de Ignacio de la Llave		Mecatlán		Meta de México
	Dato más antiguo	Dato más reciente	Dato más antiguo	Dato más reciente	Dato más antiguo	Dato más reciente	
Objetivo 1. Poner fin a la pobreza en todas sus formas y en todo el mundo							
Meta 1.2	1.2.1.a Proporción de la población que vive por debajo del umbral nacional de la pobreza, por desglose geográfico 6						
EM	49.0 (2008)	48.8 (2018)	54.3 (2008)	67.9 (2018)	NA (2008)	NA (2018)	ND
	1.2.2.a Proporción de hombres, mujeres y niños de todas las edades que viven en la pobreza en todas sus dimensiones, con arreglo a las definiciones nacionales, por desglose geográfico 6 EM						
	44.4 (2008)	41.9 (2018)	51.2 (2008)	61.8 (2018)	NA (2008)	NA (2018)	ND
Objetivo 2. Poner fin al hambre, lograr la seguridad alimentaria y la mejora de la nutrición y promover la agricultura sostenible							
Meta 2.1	2.1.2.a Proporción de la población con inseguridad alimentaria moderada o severa, por desglose geográfico 6 EM						
	21.7 (2008)	20.4 (2018)	25.6 (2008)	27.0 (2018)	NA (2008)	NA (2018)	ND

A pesar de ser claros los beneficios que reporta el logro de estos objetivos, en particular **mejorar la condición de SAN de la población veracruzana**, los indicadores municipales reflejan que aún hay una **gran brecha entre lo alcanzado y las metas establecidas**

En ese sentido, el avance en estos indicadores solo se logrará en la medida que se atiendan, de manera pronta y expedita sus **determinantes**, a través del **diseño, implementación y evaluación de políticas públicas** en las que participen de manera coordinada los sectores público, privado y social



Ier Encuentro Internacional de Observatorios: Metodologías y Trayectorias

13 y 14 de noviembre de 2023

2021

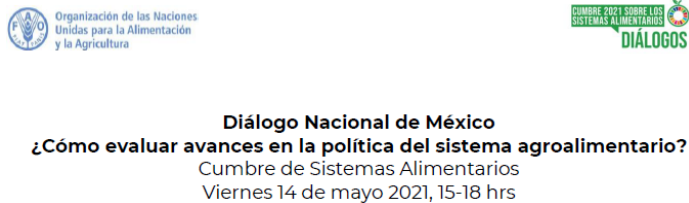
- Participación y promoción en eventos.



Un sistema alimentario seguro debe ser abordado de manera multisectorial



Primer Diálogo Subnacional de México
Cumbre de Sistemas Alimentarios
Martes 4 de mayo 2021, 15-18 hrs.



Diálogo Nacional de México
¿Cómo evaluar avances en la política del sistema agroalimentario?
Cumbre de Sistemas Alimentarios
Viernes 14 de mayo 2021, 15-18 hrs

197. Evaluación de programas de salud permite reforzar áreas de oportunidad para alcanzar mayor impacto



2022

- Publicación del artículo "Observatorio en Seguridad Alimentaria y Nutricional: Incorporación y análisis de indicadores para el monitoreo de los ODS en el estado de Veracruz" en la revista UVSERVA.
- Actualización de indicadores.
- Participación de estudiantes de servicio social.




Observatorio en Seguridad Alimentaria y Nutricional:
Incorporación y análisis de indicadores para el monitoreo de los ODS en el estado de Veracruz

Livia Natalia Zamora Contreras * | Edith Yolanda Romero Hernández * |
Krytal Denick González Fajardo *

*Universidad Veracruzana Facultad de Nutrición-Xalapa, Observatorio en Seguridad Alimentaria y Nutricional (OSAN), Xalapa, México. Contacto: liviana@uv.mx | ORCID: https://orcid.org/0009-0502-1689-2322 *Autor para correspondencia.
*Universidad Veracruzana Facultad de Nutrición-Xalapa, Observatorio en Seguridad Alimentaria y Nutricional (OSAN), Xalapa, México. Contacto: edro@uv.mx
*Universidad Veracruzana Facultad de Nutrición-Xalapa, Observatorio en Seguridad Alimentaria y Nutricional (OSAN), Xalapa, México. Contacto: kgonzalez@uv.mx | ORCID: https://orcid.org/0009-0001-2034-5535

2023

- Incorporación de indicadores ODS.
- Asequibilidad de dietas saludables y sustentables.
- Análisis de datos con perspectiva de género.
- Violencia de género y SAN.
- Participación de estudiantes de servicio social y tesis de licenciatura.



Observatorio en Seguridad Alimentaria y Nutricional: Incorporación y análisis de indicadores para el monitoreo de los ODS en el estado de Veracruz
Observatorio en Seguridad Alimentaria y Nutricional
Facultad de Nutrición-Xalapa
Jueves 16 de febrero
@RadioUV 90.5 FM 14:00 h
En línea: <http://bit.ly/radiouventilinea>

Gracias



OBSERVATORIO
EN SEGURIDAD ALIMENTARIA Y NUTRICIONAL
UNIVERSIDAD VERACRUZANA

Contacto

Livia Natalia Zamora Contreras.



Correo institucional: lizamora@uv.mx



Página web: <https://www.uv.mx/obsan/>



Equipo que conforma el OBSAN

MSP. Edith Yolanda Romero Hernández

Correo: edromero@uv.mx

Dra. Krystal Dennicé González Fajardo

Correo: krgonzalez@uv.mx

Dra. Guadalupe Jacqueline Olalde Libreros

Correo: golalde@uv.mx

M. en C. Susana Sánchez Viveros

Correo: susanchez@uv.mx

Dra. Nancy Ramírez Aburto

Correo: naramirez@uv.mx

M. en C. Mercedes Martínez Minaya

Correo: mermartinez@uv.mx