

RETOS Y CONTRADICCIONES DE LA ECONOMÍA VERACRUZANA

HILARIO BARCELATA CHÁVEZ¹

Introducción

El presente trabajo expone una panorámica general acerca de la evolución de la economía veracruzana en los últimos años con el fin de mostrar algunos elementos que son fundamentales para entender el carácter contradictorio que ha tenido su desarrollo.

Se destaca en particular una importante expansión económica a nivel macroeconómico que va a encontrar un momento de crisis como resultado de las condiciones generales de la economía nacional, pero que a pesar de ello, logra propiciar una considerable crecimiento en la producción y en el empleo.

Al realizar el análisis se observa que esta evolución tiene un carácter contradictorio y deja abiertas claras y profundas contradicciones al interior de la economía veracruzana, pues las bases del desarrollo son débiles toda vez que están fundadas en unos cuantas actividades productivas y en unas cuantas empresas, en tanto que el resto de la economía estatal muestra grandes debilidades que obstaculizan un desarrollo armónico, pleno y sostenible en el largo plazo que garantice el mejoramiento del nivel de bienestar de los veracruzanos.

Se aborda el análisis de la expansión macroeconómica, y el modo en que se evidencia la crisis en sectores clave de la economía estatal como la industria manufacturera, el comercio y la venta de automóviles. Asimismo se destaca la situación de estancamiento y vulnerabilidad que guarda el sector agrícola.

¹ Es Doctor en Finanzas Públicas. Realizó estudios de Maestría en Desarrollo Regional por la Universidad Veracruzana y de Planificación Económica en la *Escuela Central de Planificación y Estadística* en Varsovia, Polonia. Es licenciado en Economía. Es Profesor-Investigador de la Universidad Veracruzana, miembro del Sistema Nacional de Investigadores (SNI) y del Sistema Veracruzano de Investigadores (SVI). Es autor de diversos libros: *Las finanzas públicas estatales y municipales*; *Veracruz. Pobreza y crecimiento económico*; *La Economía Mexicana frente a la globalización*; *Las finanzas públicas en México*; *Salarios, empleo y política social*; *Desarrollo industrial y dependencia económica en México*; *La economía mexicana, Crisis y reforma estructural*; *La reforma fiscal y el desarrollo en México*; *El gasto público y el sector paraestatal en México*; *Fundamentos de finanzas Pública*; y es Coautor en *Finanzas Públicas para el desarrollo*; *Desafíos actuales para América Latina*; *Córdoba, Realidades, retos, propuestas*. hbarcel@hotmail.com

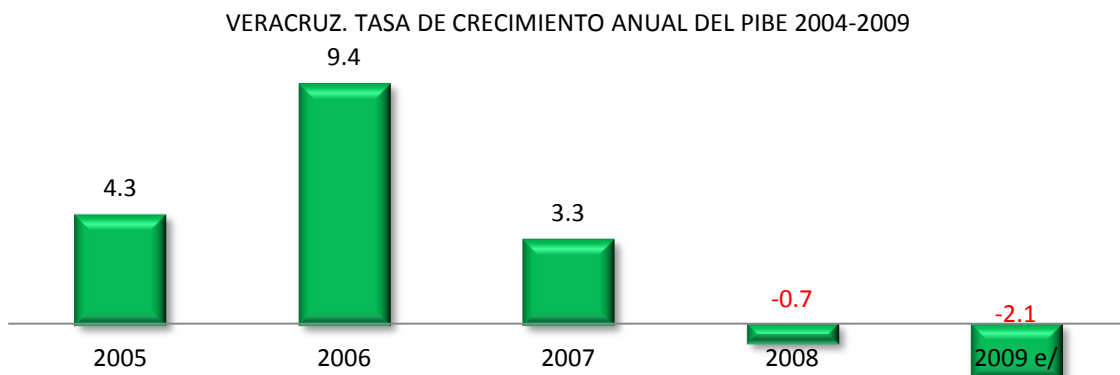
También se analiza la evolución y estructura del sector empresarial para observar el modo en que se genera la riqueza en el estado, poniendo atención a la particular participación de las empresas industriales en este proceso y destacando la manera en que la producción y la generación de riqueza se concentra en las grandes empresas, mientras que las pequeñas empresas y los micronegocios son quienes menos aportan y menos reciben de la riqueza generada, a pesar de representar el mayor número de unidades económicas y dar la mayor cantidad de ocupación y empleo.

Finalmente se presenta un panorama de la forma en que se ha comportado la ocupación y el empleo. Su estructura y evolución dejan ver las contracciones de la expansión macroeconómica al observar que su ascenso no va acompañado de mejores condiciones laborales y que la profunda debilidad es resultado de las bajas remuneraciones y falta de prestaciones laborales.

1.- La expansión económica

La crisis financiera internacional y la recesión económica nacional impactaron la economía veracruzana de tal manera que durante 2008 el Producto Interno Bruto del estado (PIBE) sufrió una caída del -0.7 (según datos de Inegi) y en 2009 el retroceso productivo podría haber alcanzado un -2.1% de acuerdo a estimaciones elaboradas por Banamex.

Estos resultados contrastan de manera notoria con lo observado durante los años anteriores cuando la economía estatal registró un crecimiento del 4.3% en 2005, 9.4% en 2006 y 3.3% en 2007.



Fuente: Inegi, Sistema de Cuentas nacionales 2008. Para 2009 es una estimación de Banamex

Por ello a pesar de la contracción económica de los dos últimos años el balance durante el período 2004-2009 es positivo ya que el PIBE registra un incremento del 17%, lo cual contrasta con el comportamiento del PIB nacional, que en el mismo período sólo creció 6.2%.

Por sectores el comportamiento ha sido diferenciado. En el período 2004-2008 el sector de mayor crecimiento fue el de Servicios financieros y seguros que aumentó un 103.6%; seguido de la Minería que ascendió un 94%. En menor medida, pero también de manera importante creció el sector de Información en medios masivos con un 48% y la Construcción con un 44%. En cambio los de peor comportamiento fueron: electricidad y agua que disminuyeron en un -8%; Servicios turísticos con una caída del 12% y los Servicios de esparcimiento y culturales que cayeron un -15%. Sin embargo el impacto que produce este crecimiento también es diferenciado dada la distinta contribución al PIBE de los sectores en expansión, de modo que es menor en el caso de los Servicios Financieros que sólo aportan el 1.6% del PIBE y el del sector Información en medios masivos que aporta el 2.4%; pero es importante en el caso de la Construcción que contribuye con el 8% y la Minería con el 7%. Otros sectores de importante expansión fueron el Comercio y Transportes y Almacenamiento con un 16% cada uno; Servicios profesionales con un 15%; Servicios Inmobiliarios con un 13% y la Industria Manufacturera con un 12%.

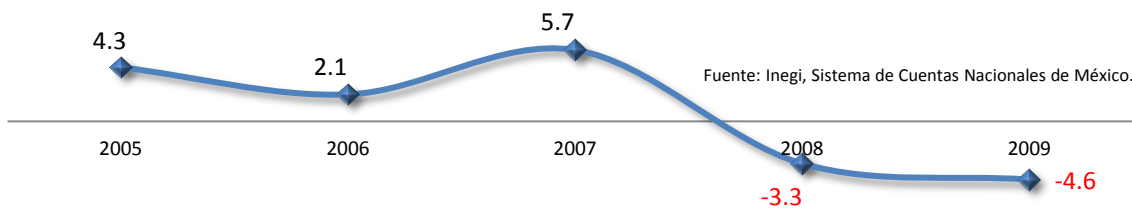
2.- La crisis de la industria manufacturera

La crisis económica que ha impactado de manera profunda la industria manufacturera en todo el país se ha resentido de manera particular en el estado de Veracruz afectando el desempeño industrial durante 2009, año en que se registra una caída en la producción de manufacturas del -4.6% comparado con el año anterior. Este comportamiento negativo es una continuación del deterioro que sufre la industria desde 2008, cuando se registró una caída del -3.3%, después de tres años consecutivos de crecimiento a tasas de 4.3% en 2005, 2.1% en 2006 y 5.7% en 2007. Sin embargo, si se analiza un período de tiempo mayor, se puede ver un comportamiento diferente al registrarse un incremento de la producción del 3.8% en el período 2004-2009.

Por lo que respecta al valor de la producción, la situación es más difícil para el estado. Según puede observarse la caída ha sido del -22% durante 2009, lo cual significa que no sólo el volumen de producción ha caído durante el año de referencia, sino que, además, los precios de los productos manufactureros han mostrado una disminución considerable.

El caso más grave es el de la industria química, la cual sufrió una caída en el valor de la producción en un -37%. De igual modo la fabricación de productos metálicos, donde la reducción fue del -36% y esto es acompañado de una reducción en la industria alimentaria del -3%. Este resultado es preocupante ya que la producción de químicos, productos metálicos y alimentos representa las tres cuartas partes de la producción total de la industria manufacturera, lo cual expresa un colapso productivo durante 2009.

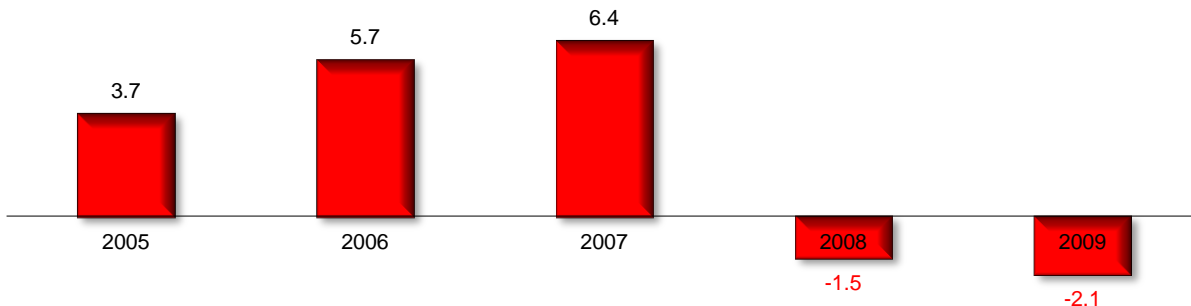
VERACRUZ. TASA DE CRECIMIENTO ANUAL DE LA PRODUCCIÓN MANUFACTURERA 2005-2009



3.- La caída del sector comercial

A pesar del crecimiento económico estatal, es notable que algunos sectores hayan resentido en mayor medida la pérdida de dinamismo de la economía nacional. Tal es el caso del Sector Comercio donde las ventas durante 2009 sufrieron una contracción del -2.1%, lo cual profundiza la tendencia negativa que se observa desde 2008 cuando las ventas cayeron en un -1.5%.

VERACRUZ. TASA DE CRECIMIENTO DE LAS VENTAS DEL SECTOR COMERCIO. 2005-2009



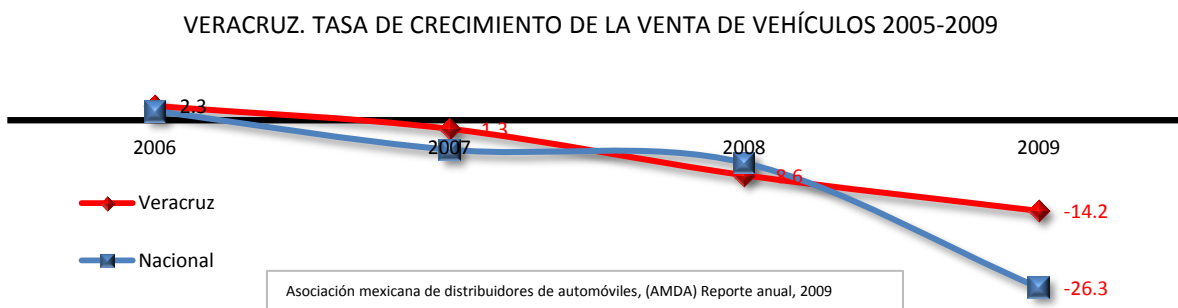
FUENTE: INEGI. Encuesta Mensual sobre Establecimientos Comerciales.

Se observa que el mayor efecto se ha resentido en las ventas al mayoreo, donde la caída durante 2009 fue del -2.4%, en tanto que las ventas al menudeo se redujeron en un -1.9%. Esta tendencia negativa se mantiene durante 2010 ya que en enero las ventas comerciales cayeron en un -2.5% en relación al mismo mes del año anterior, siendo las ventas al mayoreo las que acusan una mayor reducción, al caer en un -3.48% comparadas con el mismo mes del año 2009, en cambio las ventas al menudo cayeron en un -1.84%.

4.- La crisis de la industria automotriz

La industria automotriz representa una de las ramas más dinámicas de la industria manufacturera en el país, no sólo por el volumen de riqueza que ahí se genera, sino también por la magnitud de los empleos asociados a ella. Del mismo modo, su dinámica refleja de manera muy clara el comportamiento del consumo interno y del ingreso. Por lo anterior es importante observar el desempeño que han tenido las ventas de vehículos en el estado en los últimos años, para saber sobre la capacidad de compra de las empresas y las familias en el estado.

Al parecer la crisis económica ha impactado de manera seria las posibilidades de adquirir un vehículo, pues en 2009, por tercer año consecutivo se registró una severa caída de las ventas en un -14%, lo que redujo las ventas de 45,712 a 39,802. En 2008 las ventas ya se habían reducido en un -9%; y en 2007, también hubo un descenso del -1.3%.

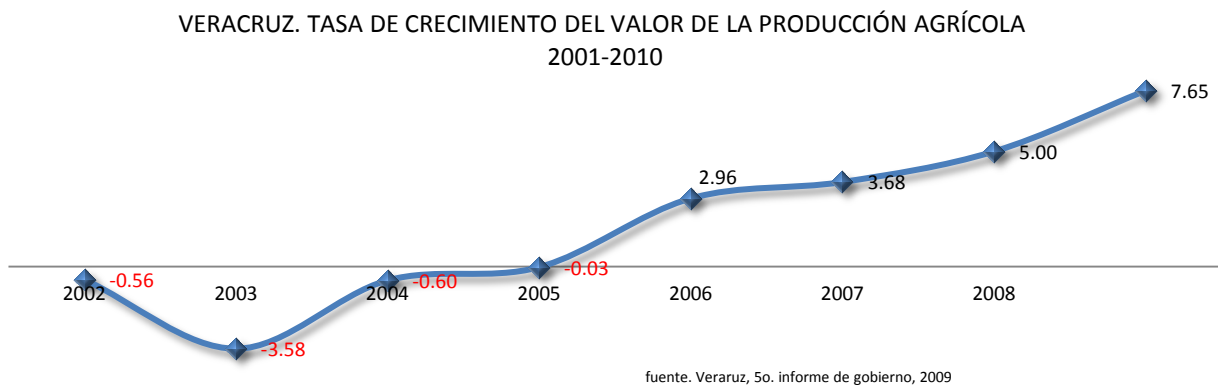


Lo anterior expresa una crisis de las ventas de automóviles, de una magnitud tal que si se compara el volumen de ventas realizado en 2009 con el que se registró en 2005, se observa una caída del -21% a nivel estatal. Esta crisis, sin embargo, es de menor magnitud en Veracruz que en el resto de las entidades federativas. El estado se ubica entre las 4 entidades en donde menor ha sido la caída de las

ventas de vehículos, contrastando su reducción con lo que sucedió en Hidalgo, donde las ventas cayeron un 88% en el período 2005-2009; Jalisco, donde se redujeron un 56% y Durango con una contracción del 50%. Esto ha propiciado que la participación de Veracruz en las ventas realizadas en todo el país haya alcanzado en 2009 el 5.2%, lo cual representa un incremento en su participación, con respecto a 2005 cuando contribuía el 4.4%. Es decir, pese a la crisis, Veracruz no sufrió las consecuencias como en el resto del país.


5.- La problemática agricultura veracruzana.

Durante los últimos años, el sector agrícola ha mostrado un crecimiento considerable; de 2001 a 2009 el valor de la producción tuvo un incremento del 15.6% de acuerdo. Durante este último año mostró el mayor crecimiento en los últimos 8 años al alcanzar un incremento del 7.7%. Y se pueden observar tasas de crecimiento positivas desde 2006, revertiendo la tendencia que del período 2002-2005 cuando se registraron caídas de considerable importancia, la más profunda en 2003 cuando la producción descendió en un -3.6%. Si sólo se considera el período 2004-2009, el incremento fue del 20.6%, en tanto que de 2001 a 2004 se observa una caída del -4.7%.



Una característica de la agricultura veracruzana es que está altamente concentrada en unos cuantos productos. Si se consideran los cinco más importantes se encuentran, en primer lugar la caña de azúcar que participa con el 31.7%; le sigue el maíz con el 22.7%; la naranja valencia con el 7.8; la piña con el 5.6 y el café con el 4.5%. En conjunto, estos cinco productos contribuyen con el 72.3% del total del PIB agrícola de Veracruz; pero si se consideran los 10 más importantes, resulta que en conjunto concentran el 83% del total del valor de la producción.

VERACRUZ. PARTICIPACIÓN EN EL VALOR DE LA PRODUCCIÓN AGRÍCOLA POR TIPO DE PRODUCTOS 2009.
PRINCIPALES PRODUCTOS

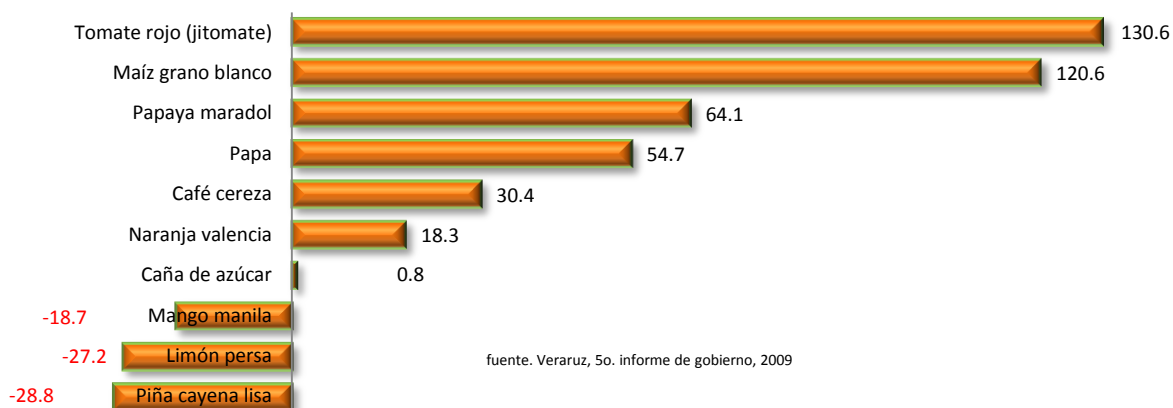


Fuente: So. Informe de gobierno 2009

Al hacer un análisis de los principales cultivos se observan resultados diferenciados. La caña de azúcar registró un crecimiento del 0.8% en el período 2004-2009, en cambio el maíz blanco observó un aumento del 120.6%; la naranja valencia creció en un 18.3%, y el café en 30%.

Donde se observa un comportamiento totalmente adverso es en el ámbito de los productos frutícolas que se encuentran en el grupo de los 10 bienes agrícolas más importantes: la Piña cayena registró una disminución de -29%, el Mango manila mostró una caída -19%; y el limón persa cayó un -27%. El comportamiento negativo en estos 3 productos es de considerarse ya que en conjunto contribuyen con el 5% del PIB del sector.

VERACRUZ. TASA DE CRECIMIENTO DEL PIB AGRÍCOLA.
10 PRINCIPALES PRODUCTOS. 2004-2009



fuelle. Veracruz, So. informe de gobierno, 2009

Los productos agrícolas de mayor crecimiento son aquellos que tienen un bajo nivel de competitividad en el mercado ya que son los de menor rendimiento, es decir, en los cuales se

invierte una gran cantidad de tierra, pero se obtiene una escasa producción. Así, el maíz tiene un rendimiento de 2.3 toneladas por hectárea, que es sumamente baja comparada con la de otros países y en el período de análisis prácticamente no mostró ningún incremento, lo cual evidencia una falta de mejoramiento en los métodos de cultivo y en el uso de tecnología para su producción. La caña de azúcar tiene un rendimiento de 70 toneladas por hectárea (t/h) y de hecho su rendimiento es menor al observado en 2004 cuando era de 72 t/ha. El rendimiento de la naranja valencia es de 13.5 t/h y aquí se observa un ligero incremento con respecto a 2004 cuando fue de 12.2. En cambio en el café cereza el rendimiento se redujo al pasar de 2.6 t/h en 2004 a 2.2 en 2009.

Como se alcanza a observar, la problemática del sector agrícola es resultado de su falta de productividad que condiciona una escasa competitividad de los productores debido a bajos rendimientos que son resultado de escaso uso de tecnología para la producción. Situación que no se subsana porque los rendimientos se han estancado e incluso han disminuido en los últimos 5 años.

VERACRUZ. RENDIMIENTO AGRÍCOLA 10 PRINCIPALES PRODUCTOS 2004-2009 (toneladas / hectárea)						
	2004	2005	2006	2007	2008	2009
Café cereza	2.6	2.2	2.1	2.0	1.9	2.2
Caña de azúcar	72.1	75.7	75.7	72.6	69.1	70.0
Limón persa	14.9	12.5	10.6	11.3	15.5	12.8
Naranja valencia	12.2	14.4	13.8	13.8	12.3	13.5
Papaya maradol	26.1	30.5	32.6	42.9	28.5	27.0
Piña	33.0	29.9	38.2	37.3	43.8	34.5
Papa	13.10	6.00	15.6	21.6	16.5	16.8
Tomate rojo (jitomate)	21.10	20.10	25.9	24.5	24.9	24.7
Maíz grano blanco	2.00	1.80	2.0	2.1	2.4	2.3

Fuente: Veracruz, 5o. informe de gobierno

Igualmente agrava la problemática el que la producción se concentra en los cultivos de más baja competitividad. Así, el 54.4% del valor total del PIB agrícola se genera en dos cultivos, maíz y caña de azúcar, que como ya se mencionó, son de muy bajo rendimiento. Así, la diversificación de productos agrícolas y la tecnificación del campo veracruzano resultan ser los grandes retos para los próximos años.

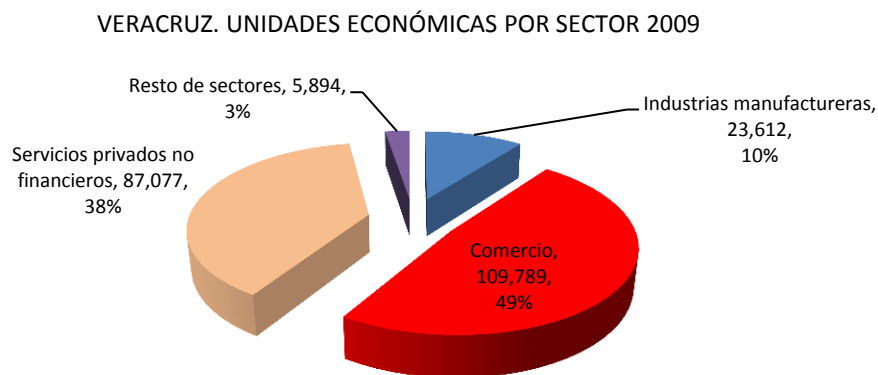
6.- La expansión empresarial.

El sector empresarial ha observado una notable expansión dado el número de empresas existentes en el territorio estatal que de 2003 a 2009 se incrementaron en un 23%, lo cual significa un total de 41,704 empresas nuevas en este período. Este incremento es uno de los más importantes observados

por entidad federativa en todo el país, y coloca a Veracruz en el cuarto lugar entre los estados que más empresas crearon en dicho período.

En 2009 se tiene en el estado un total de 226,372 de diversos tamaños. Este total representa el 6.1% de las empresas de todo el país, por lo que el estado se ubica en el 4º lugar entre los estados con más unidades económicas productivas.

Vale la pena destacar que de este total de empresas el 48.5%, es decir 109,789 pertenecen al Sector Comercio; un 38.5%, esto es, 87,077 empresas se ubican en el sector de los Servicios Privados no Financieros, y el 10.4%, 23,612 empresas, pertenecen al sector Industrial.



Fuente: Inegi, Censos económicos 2009.

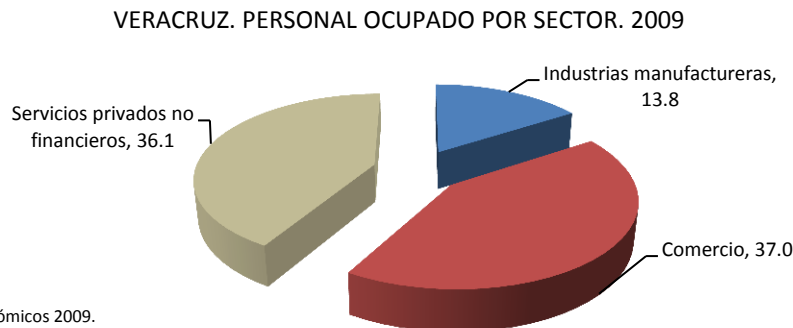
Este amplio número de unidades económicas participan de manera destacada en cada sector a nivel nacional. En la Industria Manufacturera, Veracruz contribuye con el 5.4% del total de las empresas de ese sector en el país; en el Comercio con el 5.9% y en los Servicios Privados no Financieros con el 6.4% de ese sector a nivel nacional.

7.-Remuneraciones empleo y productividad en las empresas

Estas empresas 2009 dan empleo a un total de 928,722 personas, destacándose el Sector Comercio, que ocupa al 37% de ese total. De igual modo es importante el Sector de los Servicios no financieros que emplea al 36%. En cambio la industria manufacturera sólo ocupa al 14 % del total.

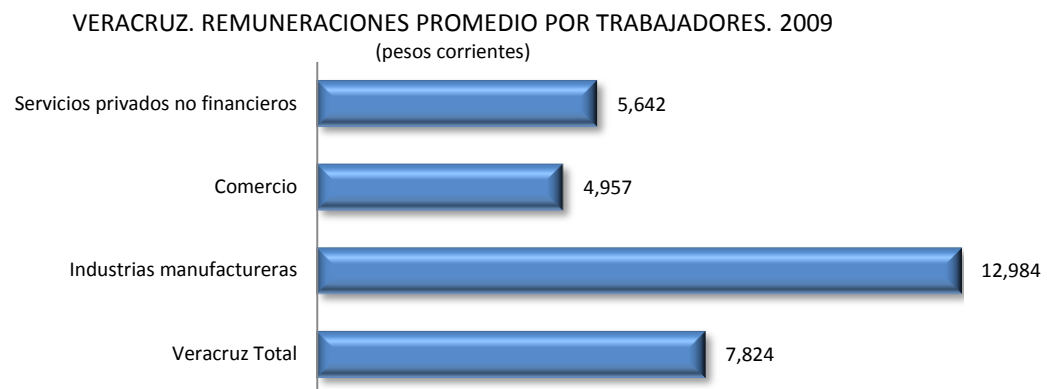
Cabe destacar que a pesar de representar el sector de menor empleo, la industria manufacturera concentra la mayor proporción de remuneraciones a los trabajadores, ya que en ese sector se paga el

27% del total de éstas; en el Sector Servicios privados no financieros se pagan el 26% y en el Comercio el 18%.



Fuente: Inegi, Censos económicos 2009.

Esta baja contribución del Sector Comercio en las remuneraciones es resultado del bajo nivel de salario que existe en esta actividad productiva donde las remuneraciones totales promedio por persona son por un monto de 4,960 pesos mensuales (tres salarios mínimos). Ligeramente más alto es el salario en el Sector de Servicios privados no Financieros, donde alcanza un monto de 5,600 pesos mensuales (3.5 salarios mínimos) En cambio en la Industria manufacturera el salario promedio es de 12,980 pesos, (más de 8 salarios mínimos).

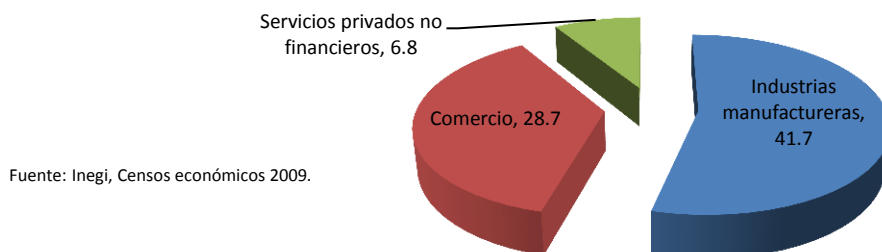


Fuente: Inegi, Censos económicos 2009.

Por ello, en este sector se concentra el 27% del total de las remuneraciones al trabajo, a pesar de que sólo da empleo al 14% del personal ocupado total. En cambio el sector comercio que da empleo al 49% del personal ocupado, sólo contribuye con el 18.5% de las remuneraciones.

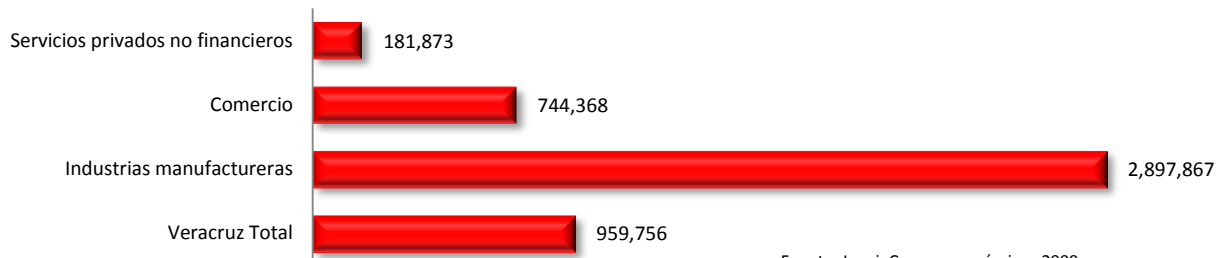
Es también la industria el sector que más contribuye al PIBE ya que genera el 42% del total de los ingresos empresariales en el estado, en cambio el sector comercio produce el 29% y los Servicios privados no financieros el 7%.

VERACRUZ. PIBE POR SECTOR. 2009



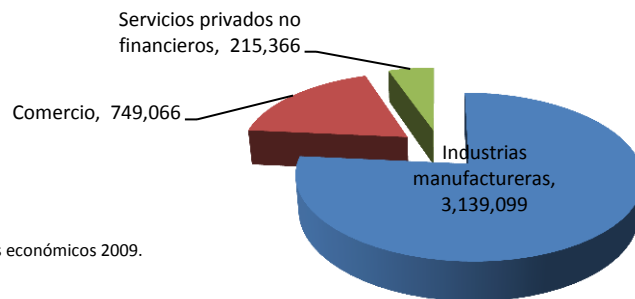
El diferenciado nivel de remuneraciones individuales de cada sector y su participación en las remuneraciones totales puede explicarse por el nivel de productividad del trabajo tan desigual que existe en estos tres sectores, donde la industria tiene una productividad de 2.9 millones de pesos anuales (mdp) por trabajador ocupado; en cambio el comercio tiene una productividad de 744 mil pesos y el sector Servicios privados no financieros de tan sólo 182 mil pesos. Es decir, en la industria cada trabajador produce de manera individual una riqueza que es 4 veces superior a la que produce un trabajador en el comercio y es 6 veces superior a la que se obtiene en el sector servicios privados no financieros.

VERACRUZ. PRODUCTIVIDAD DEL TRABAJO 2009
(Ingresos promedio por trabajador en pesos corrientes)



Esta situación trae como consecuencia una diferenciación también en el monto de utilidades promedio por empresa en cada sector, donde se observa una distancia muy amplia entre el monto que alcanza la industria, cuyo valor promedio por empresa es de 3 mdp y el que se obtiene en el sector Comercio que es de sólo 749 mil pesos; mientras que el del sector de Servicios privados no financieros, que es de tan sólo 215 mil pesos.

VERACRUZ. UTILIDADES PROMEDIO POR EMPRESA SEGUN TAMAÑO DE EMPRESA. 2009
(pesos corrientes)



Fuente: Inegi, Censos económicos 2009.

8.- Remuneraciones y productividad en el contexto nacional.

En general en todo el país el salario que reciben los trabajadores es muy bajo. La remuneración nacional promedio es de 8,529 pesos mensuales por persona, siendo el estado de Campeche el que registra el mayor nivel con un valor de 11,905 pesos y Nayarit el de menor valor con 5,218 pesos. El estado de Veracruz se ubica en el 11° lugar a nivel nacional con un promedio de remuneraciones de 7,823 pesos mensuales, ligeramente por debajo de la media nacional.

En cuanto a la productividad promedio por trabajador destaca también Campeche en primer lugar con 648,411 pesos y Tabasco con 245,059. Veracruz ocupa la 6ª posición con un valor de 95,976 pesos, ligeramente por encima de la media nacional, pero con una productividad que es 7 veces menor que la de Campeche, y la mitad de la productividad promedio de Tabasco. Esto parece señalar que la producción de petróleo es un factor que puede estar pesando en la determinación de la productividad del trabajo, pues 4 de los 5 estados petroleros del país se ubican entre los primeros seis lugares en productividad. En cambio, sólo dos de alta densidad industrial no petrolera se encuentran en esa lista: el Distrito Federal en tercer lugar con un valor de 163,237 pesos y Nuevo León con 110,239 pesos; valores superiores a Veracruz y Chiapas, pero muy inferiores a Campeche y Tabasco.

Los relativamente altos niveles de remuneración y productividad del trabajo en Veracruz le ubican en el 6° lugar entre los estados que obtienen los mayores volúmenes de utilidad por empresa, variable que alcanza un monto de un millón 435 pesos, muy cercana al promedio nacional, pero muy por debajo de los estados de Campeche que ocupa el primer lugar con 33.4 mdp (casi 30 veces más), Tabasco que ocupa el segundo con 7.7 mdp y Distrito Federal en el tercero, con 3.8 mdp.

Por sectores la situación en la industria manufacturera veracruzana en materia de remuneraciones al trabajo es muy destacable, ya que ocupa el primer lugar como el estado de mejor nivel de retribución a los trabajadores, alcanzando un valor promedio mensual de 12,984 pesos. Esto se debe a que la productividad del trabajo en este sector es muy elevada, ya que alcanza un valor de 2.9 mdp promedio por trabajador ocupado. Como resultado de esta alta productividad las utilidades promedio por empresa en la industria manufacturera veracruzana son muy elevadas, registrando un valor promedio de 3,139 mdp anuales, lo cual sitúa al estado en el 6° lugar entre aquellos donde las empresas alcanzan las más altas utilidades.

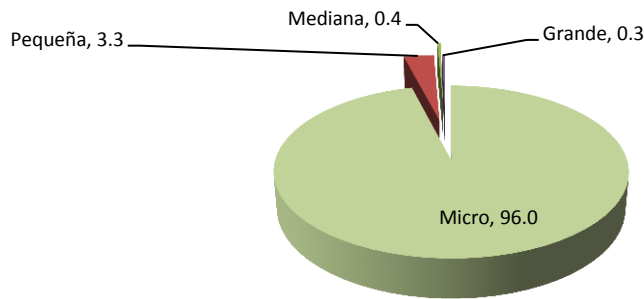
La situación es muy diferente en el sector comercio el cual se caracteriza por tener una menor productividad del trabajo y menores remuneraciones en todo el país. En Veracruz, las remuneraciones promedio mensuales a los trabajadores de este sector alcanzan un valor de 4,947 pesos, ocupando el 23° lugar entre los estados de menor nivel de remuneración. Esto se debe a que la productividad del trabajo alcanza un valor de 744 mil pesos (que es menos de la mitad del valor observado en el Distrito Federal, que ocupa el primer lugar en productividad) por lo que Veracruz ocupa el 18° lugar, lejos de los estados de mayor productividad. Además, dada esta circunstancia, el monto de utilidad promedio por empresa es de 749 mil pesos, valor que es cinco veces menor que el primer lugar que es Sonora; por lo que el estado se ubica en el 11° lugar nacional.

También en el sector Servicios Privados no financieros la situación es adversa para Veracruz. Ahí las remuneraciones alcanzan un valor de 5,642 pesos, lo cual sitúa al estado en el lugar 23° entre los estados con menor retribución en este sector. Esto se debe a que el nivel de productividad es también muy bajo, alcanzando un valor de apenas 182 mil pesos anuales por trabajador, colocando al estado en el lugar 22 a nivel nacional; y con un nivel de utilidad por empresa de 700 mil pesos anuales, llevando a la entidad al 25° lugar a nivel nacional entre los estados con las empresas con menores ganancias.

9.- La problemática de las pequeñas empresas.

En Veracruz las microempresas tienen una presencia muy importante en la economía del estado. Actualmente representan el 96% del total de unidades económicas existentes, esto es, 217,306 empresas. En cambio, las pequeñas apenas son el 3%; las medianas el 0.4% y las grandes el 0.3%.

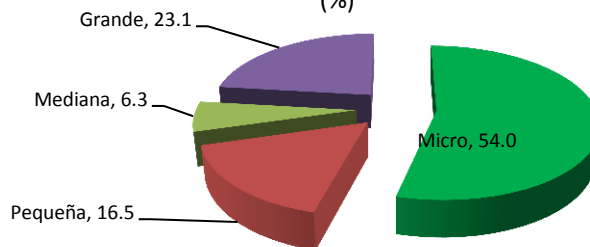
VERACRUZ. EMPRESAS POR TAMAÑO 2009
(%)



Fuente: Inegi, Censos económicos 2009.

Estas microempresas tienen también una gran presencia en la generación de puestos de ocupación ya que concentran el 54% del total de la población ocupada estatal. Esto contrasta con lo que sucede en las pequeñas empresas, las cuales proporcionan el 16.5% del total de las ocupaciones existentes, en tanto que la mediana lo hace con el 6% y las grandes con el 23% del total.

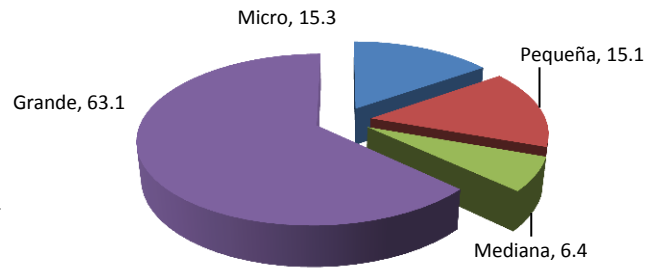
VERACRUZ. PERSONAL OCUPADO POR EMPRESA SEGÚN TAMAÑO COMO PORCENTAJE DEL TOTAL
(%)



Fuente: Inegi, Censos económicos 2009.

A pesar de esta presencia tan amplia en el empleo, las microempresas generan una proporción muy baja del total de las remuneraciones al trabajo ya que tan sólo contribuyen con el 15% del total, en cambio las grandes concentran el 63%. De igual modo es baja la participación de las pequeñas empresas que generan el 15% y las medianas con sólo el 6%. Esto se debe a que las grandes empresas producen la mayor parte del Producto Interno Bruto Estatal (PIBE) de modo que generan el 66%, a pesar de ser muy pocas empresas. En cambio las microempresas, que en número son casi la totalidad, generan apenas el 13% del PIBE. Asimismo, las pequeñas participan el 13% y las medianas con el 8%.

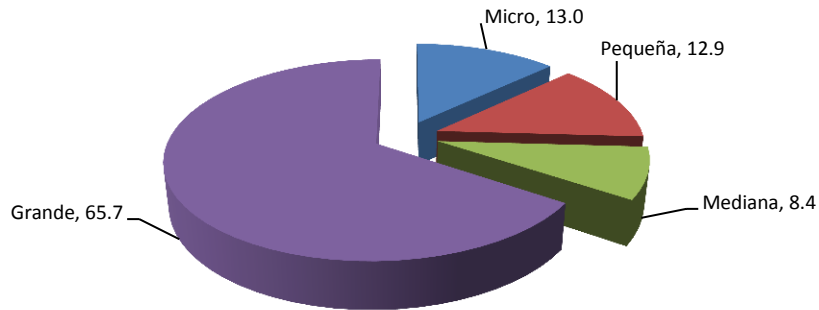
VERACRUZ. PARTICIPACIÓN EN LAS REMUNERACIONES TOTALES POR TAMAÑO COMO PORCENTAJE DEL TOTAL (%)



Fuente: Inegi, Censos económicos 2009.

Esta escasa participación de los microempresas en la producción de la riqueza estatal se explica por la baja productividad del trabajo que existe en las mismas. La riqueza generada por cada trabajador en estas empresas es de 19 mil pesos mensuales por trabajador, en cambio en la gran empresa la productividad por trabajador es de 227 mil pesos, es decir 12 veces más que en la microempresa.


VERACRUZ. PIBE POR TAMAÑO DE EMPRESA COMO PORCENTAJE DEL TOTAL (%)



Fuente: Inegi, Censos económicos 2009.

De igual modo se observa que la productividad es baja en la pequeña empresa donde alcanza un valor de de 66 mil pesos y en la mediana que es de 106 mil pesos. Productividades que son mayores que en la microempresa, pero que aún se ubican muy lejos de la que se observa en la gran empresa.

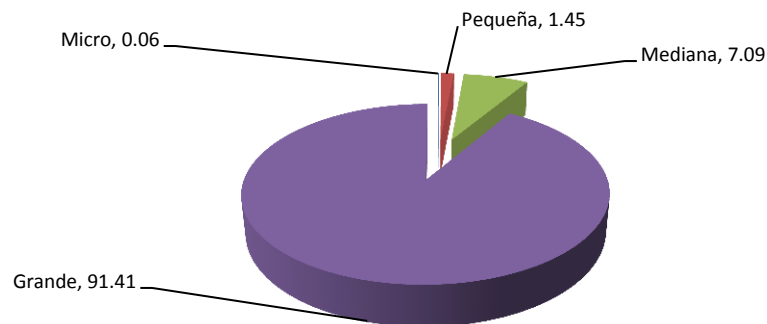
VERACRUZ. PRODUCTIVIDAD DEL TRABAJO POR TAMAÑO DE EMPRESA. 2009 (pesos corrientes por trabajador)



Fuente: Inegi, Censos económicos 2009.

Esta productividad del trabajo explica por qué las microempresas apenas generan el 0.06% del total de las utilidades obtenidas en las empresas veracruzanas. Asimismo las pequeñas participan con un escaso 1.5% y las medianas con un 7%. En cambio las grandes empresas concentran el 91% del total de las utilidades empresariales.

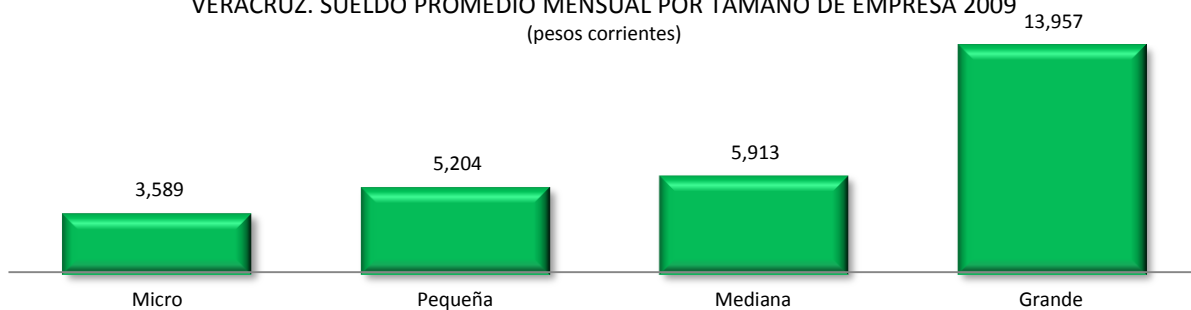
VERACRUZ. PARTICIPACIÓN EN LAS UTILIDADES TOTALES POR TAMAÑO DE EMPRESA 2009



Fuente: Inegi, Censos económicos 2009.

Las diferentes productividades y el desigual reparto de las remuneraciones entre los distintos tamaños de empresa explica por qué los sueldos muestran también una gran desigualdad. Así, es posible observar que en las microempresas los trabajadores reciben en promedio un sueldo de 3,589 pesos mensuales, lo cual contrasta con el que reciben los trabajadores de las grandes empresas, el cual alcanza un promedio de 13,957 pesos mensuales. También es bajo el sueldo en las pequeñas y medias donde tienen un valor de 5,204 pesos y de 5,913 pesos respectivamente.

VERACRUZ. SUELDO PROMEDIO MENSUAL POR TAMAÑO DE EMPRESA 2009
(pesos corrientes)



Fuente: Inegi, Censos económicos 2009.

De hecho hay que hacer notar un fenómeno que también incide sobre los niveles de productividad y de remuneración por tamaño de empresas. Las microempresas tienen una gran cantidad de personal ocupado no remunerado (familiares o aprendices) los cuales representan el 66% del total de los trabajadores de este tipo de empresas, en cambio sólo el 32% de ellos obtiene una remuneración.

Esta situación contrasta con la gran empresa donde el 79% del personal ocupado tiene una remuneración y sólo el 2% no la tiene. Asimismo es notorio en este tipo de empresas que recurren de manera amplia al “outsourcing laboral”, pues el 24% de sus trabajadores no dependen salarialmente de la empresa. De hecho esto es mucho más notorio en las medianas empresas donde este tipo de trabajadores representa el 27% del total, con una incidencia de remunerados del 69% y tan sólo 12% no remunerados.

Como se ve la situación de las micro y pequeñas empresas es precaria. Tienen baja productividad, bajos salarios y generan muy poca riqueza, lo que las hace susceptibles de desaparecer en cualquier momento o por lo menos las condena a una situación de atraso permanente ya que carecen de la tecnología y la capacidad organizacional suficiente para adquirir por sí mismas la competitividad necesaria para sobrevivir en condiciones optimas.

El gran problema para el estado de Veracruz es que estas empresas representan una proporción muy grande del total y dan ocupación a un número muy alto de personas, por lo cual las políticas públicas de apoyo a su desarrollo y consolidación son un compromiso permanente para el gobierno estatal y los gobiernos municipales.

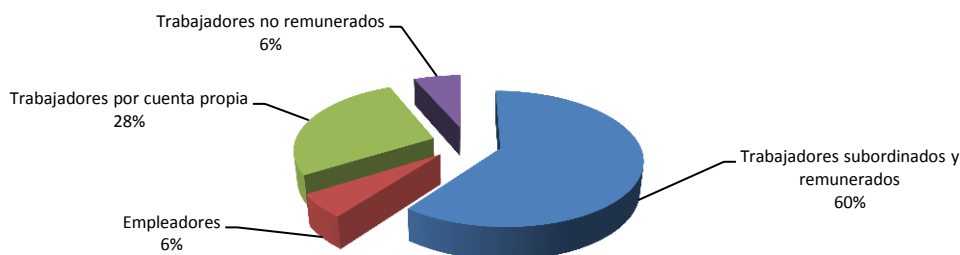
10.- Las contradicciones de la ocupación y el empleo

Otras variables que han tenido un comportamiento muy positivo en los últimos años son la ocupación y el empleo. La población ocupada tuvo un incremento del 1% en el primer trimestre de 2010, comparada con el mismo período del año anterior. Esto significó un aumento de 27,903 puestos de trabajo. Este resultado representa una recuperación de la tendencia negativa registrada durante 2009 cuando, durante el primer trimestre, la población ocupada se redujo en -1.1%; aunque sigue siendo un valor muy bajo comparado con el observado el resto de los años para un primer trimestre.

Como se sabe la población ocupada está conformada por diferentes tipos de ocupaciones que son: los trabajadores subordinados y remunerados, es decir, los “empleados”; los cuales representan el 60% del total de la Población Ocupada (un millón 728 mil personas). Están también los trabajadores por cuenta propia, es decir, el autoempleo, que significan el 28% del total (788 mil personas); los trabajadores no remunerados, el 6.5% (185 mil) y los empleadores, esto es, los “patrones”, que participan con el 6% (162 mil). Esto significa que no toda ocupación es un “empleo” y por tanto su

evolución tiene implicaciones económicas diferentes pues el incremento de la Población ocupada no necesariamente significa que el empleo crezca y que algunas categorías de ocupación podrían estar aumentando mientras el empleo está disminuyendo. Esto es así, porque muchas veces el mercado laboral expulsa trabajadores que, al no tener un empleo subordinado, trabajan por cuenta propia.

VERACRUZ. POBLACIÓN OCUPADA POR POSICIÓN EN LA OCUPACIÓN.
Primer trimestre 2010. (Estructura porcentual)



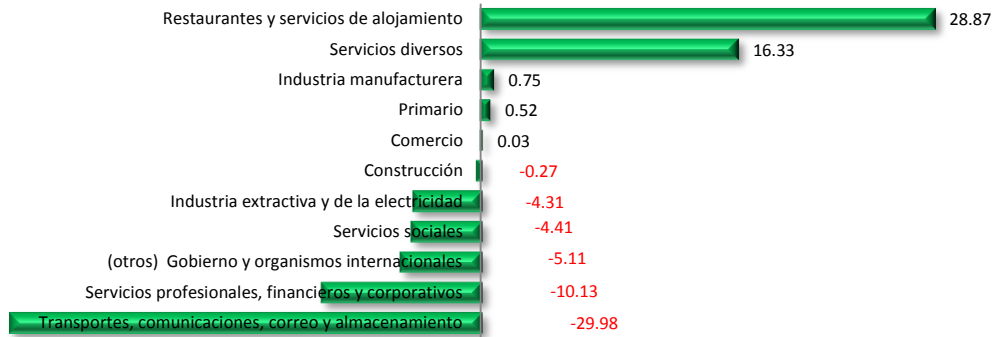
Inegi, Encuesta Nacional de Ocupación y Empleo 1er trimestre de 2010

Considerando esta diferenciación, puede observarse que, por tipo de ocupación, el mayor incremento, se da en los Patrones, los cuales se aumentaron en un 43% (48,995 personas). En cambio los Empleados disminuyeron en -3% (47,849 personas) mientras que los trabajadores por cuenta propia sólo aumentaron en un 1.2% (9,357 personas)

También por sectores la evolución ha sido diferenciada. En relación a esto, hay que señalar que la amplia participación que tiene el Sector terciario en la ocupación total, en donde se concentra el 56%. En cambio, el sector primario (actividades agropecuarias) da ocupación al 23% del total y el industrial al 21%. En esta categorización se observa que población ocupada mostró un débil crecimiento en el sector primario, del 0.5% (3,398 personas) y en el sector servicios, su incremento fue del 1.7% (27,561 personas). En cambio el sector industrial mostró una caída del -0.1% (633 personas menos que el año anterior).

Por actividad económica, puede verse que en los restaurantes y servicios de alojamiento fue donde la ocupación creció en mayor medida, un 29%; seguido en importancia por la expansión de los servicios diversos, del 16%. El resto de las actividades crecieron muy poco y la mayoría mostró decrementos importantes como es el caso de los servicios profesionales y financieros donde la ocupación disminuyó un -10% y en los Transportes y comunicaciones donde la caída fue del -30%.

VERACRUZ. TASA DE CRECIMIENTO ANUAL DE LA POBLACIÓN OCUPADA POR ACTIVIDAD PRODUCTIVA . PRIMER SEMESTRE 2010



Inegi, Encuesta Nacional de Ocupación y Empleo 1er trimestre de 2010

También es importante observar la evolución de la ocupación según el tamaño de la empresa en la cual se ubica. Así, es importante destacar que la ocupación en los grandes establecimientos sufrió una fuerte caída del 14.6% en el primer trimestre de 2010. En cambio en las empresas medianas se registró un ascenso notorio, del 8.1%; lo mismo se observa en las pequeñas que crecen un 7.6%, en tanto que en los micronegocios, el avance fue de 1.5%.

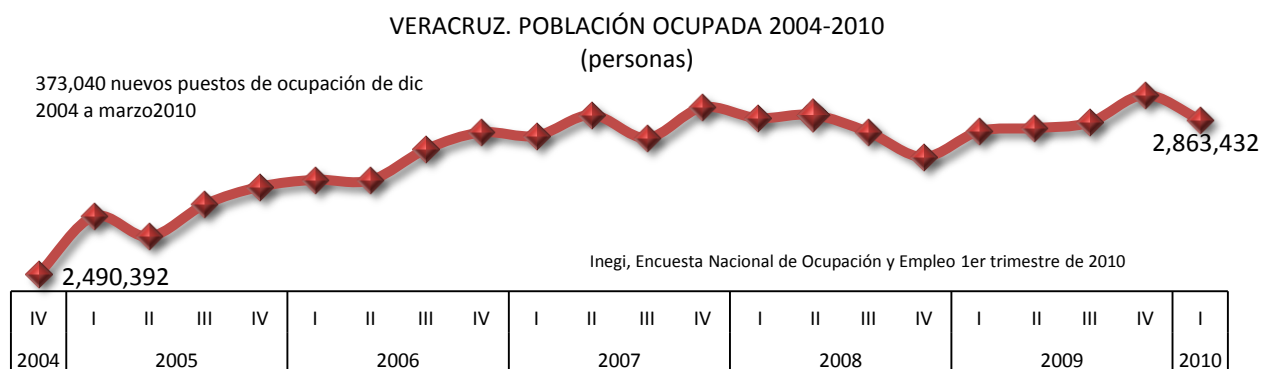
Un problema grave en materia de ocupación productiva sigue siendo la remuneración que obtienen las personas por la actividad que realizan, lo cual conforma una desigualdad económica muy grande pues el 43% de la población ocupada recibe, cuando más, dos salarios mínimos de ingreso mensual (3,000 pesos), en tanto que 9% no recibe ningún ingreso y otro 15%, en mejores condiciones, recibe de 2 a 3 salarios mínimos. Es decir, el 68.4% de la población ocupada no recibe más de 3 salarios mínimos (es decir, tiene un ingreso que, cuando más, es de 4,500 pesos).

VERACRUZ. INGRESO DE LA POBLACIÓN OCUPADA. 2010 Primer trimestre (%)



Inegi, Encuesta Nacional de Ocupación y Empleo 1er trimestre de 2010

Para valorar de mejor manera la evolución de la ocupación, se requiere realizar un análisis de largo plazo de cada una de sus variables. En esta perspectiva, se observa que en el período 2004-2010 la población ocupada creció en 373 mil 40 personas, es decir, una expansión del 15%, registrándose el mayor crecimiento en los Patrones, que aumentaron en un 71%, (67,270 personas) mientras que los Empleados se incrementaron en 276,716 personas, esto es, un 19%.



El sector de mayor expansión durante el período de análisis fue el de Servicios, donde la ocupación creció en un 19%, esto es, un incremento de 263 mil 946 personas. En el Sector Industrial el crecimiento fue del 15% (75 mil 217 personas) y en el Sector Primario, sólo un 4.5%, esto es 28 mil 256 puestos de ocupación.

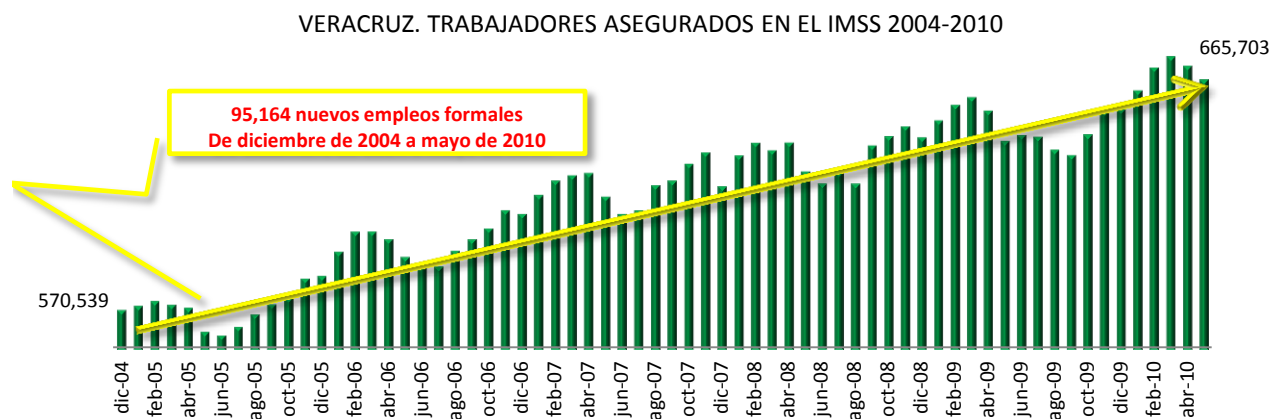
Por rama de actividad la mayor expansión la tuvieron los Servicios profesionales y financieros, donde la ocupación creció en un 94%; asimismo los Restaurantes y servicios de alojamiento crecieron en un 70%; Gobierno en 37%; Comercio en 20%; Construcción en 19% y la industria manufacturera en 17%. En cambio tuvieron considerables retrocesos los servicios sociales con un disminución del 5%; la industria extractiva y de electricidad con -11% y los transportes y comunicaciones con un -14%.

Según el tamaño de la empresa, se observa que el mayor crecimiento fue en las medianas empresas donde la ocupación creció un 87% (80 mil trabajadores más). Le siguen en importancia las pequeñas empresas donde hubo una expansión del 80% (128 mil más) De menor cuantía es el 20% de crecimiento en los micronegocios lo cual significó ocupación para 190 mil personas más.

Finalmente hay que señalar que el número de personas desocupadas registró un valor de 96 mil 542 en el primer trimestre de 2010, por lo que la Tasa de Desocupación Abierta (TDA) alcanzó un valor

del 3.2% como proporción de la Población Económicamente Activa (PEA), valor que sigue siendo relativamente elevado, considerando que de 2004 a 2008 nunca estuvo por arriba del 3% (a excepción del primer trimestre de 2008).

La fortaleza de una economía, sin embargo, hay que observarla a partir de su capacidad para crear empleo formal es decir, empleos que tienen la característica contener prestaciones laborales como parte de la remuneración. Y esta variable se puede medir a partir del número de trabajadores afiliados al instituto Mexicano del Seguro Social (IMSS). Esta variable registró un valor de 665 mil 703 en mayo de 2010, lo cual representa un incremento del 16.7% comparado con diciembre de 2004, esto es, 95,154 empleos formales creados durante este período. Esta es una cantidad relativamente baja, pues significa un ritmo de crecimiento de 19 mil empleos por año o 1,586 por mes., por lo que el estado ocupa el 13° lugar entre los estados de mayor crecimiento porcentual en el empleo.



A pesar de lo anterior, vale la pena señalar que el crecimiento del empleo en Veracruz fue superior al observado en todo el país. En el período 2004-2010, en el estado el incremento fue del 16.7%, mientras que a nivel nacional aumentó en un 14.3%. También mensualmente fue superior comparativamente con la situación nacional, ya que mantuvo tasas de crecimiento positivas desde enero de 2008 hasta 2010, con la única excepción de septiembre de 2009 en que registró una disminución del -0.6%. En cambio, a nivel nacional las tasas se volvieron negativas desde noviembre de 2008 y así continuaron hasta enero de 2009, lo cual representó una importante pérdida de empleos formales.

Conclusiones

La expansión económica que ha vivido el estado de Veracruz en los últimos cinco años (2005-2009) revirtió la profunda crisis de los años precedentes. En términos generales puede observarse que la producción, la ocupación, el empleo y el número de empresas crecieron de manera considerable. Sin embargo este proceso de crecimiento ha sido desigual y desequilibrado porque se sustenta sólo en algunos pocos sectores productivos y en empresas de gran tamaño, mientras que el resto pasa por una situación de escaso o nulo crecimiento. Al mismo tiempo se observa un aumento importante de la ocupación y el empleo, pero se mantienen los rezagos en materia de bajos salarios y una gran ausencia de prestaciones laborales en una proporción muy alta de la población empleada, por lo que la expansión económica no redundará de manera directa ni inmediata en una mejoría en el bienestar de la población.

Veracruz tuvo un fuerte incremento de su PIBE, mismo que fue superior al observado a nivel nacional, lo cual, en parte, es resultado del menor efecto que sufrió de la crisis internacional y del importante aumento de las exportaciones petroleras y del precio del petróleo (particularmente la extracción de petróleo) lo que permitió una mayor actividad productiva asociada a esta rama de actividad y una mayor disponibilidad recursos financieros exclusivos para los estados petroleros.

En este proceso expansivo es notoria la fortaleza y vigor del crecimiento de la industria manufacturera a lo largo de los tres primeros años del periodo analizado; aunque entró en una fuerte recesión en los dos últimos. Sin embargo, esta expansión se concentró de manera notoria en unas cuantas ramas industriales, en específico, la industria química, la metálica y la industria alimentaria, las cuales aglutinan una alta proporción de la producción manufacturera y ofrecen una parte importante de los empleos de ese sector. El resto de las ramas industriales mostraron un menor crecimiento y evidentemente su contribución a la expansión del empleo.

La expansión económica también tuvo como sostén el crecimiento de la construcción, el comercio los transportes, los servicios financieros y los inmobiliarios, expresándose como un proceso desigual y desequilibrado, e incluso con escasa integración entre los sectores, lo cual representa un factor de desequilibrio porque impide que la expansión de las actividades que más crecen, se multiplique sobre los que tienen menor capacidad para crecer.

Este desempeño económico está en correspondencia con la notable expansión que se observa en el número de empresas existentes en el territorio estatal, las cuales crecieron de manera considerable.

La mayor parte de las empresas se concentran en el comercio, con casi la mitad del total, y en los servicios privados no financieros con más de un tercio. Asimismo los puestos de empleo se concentran en estos dos sectores, en cada uno más de un tercio del total. Sin embargo, es en la industria manufacturera donde se concentra la mayor proporción de remuneraciones a los trabajadores, los mayores salarios, los mayores volúmenes de utilidades totales y por empresa y la mayor generación de riqueza como proporción del total del PIB. En cambio, en los otros dos sectores las remuneraciones por trabajador son muy bajas, y por lo mismo su participación en las remuneraciones totales; así como su contribución al PIB. Esta situación se explica por el bajo nivel de productividad del trabajo en estos dos sectores, el cual es entre 4 y 6 veces inferior comparado con el de la industria.

Otro aspecto relevante es la situación que guardan las micro y pequeñas empresas las cuales representan casi la totalidad de las unidades productivas del estado y tienen una gran presencia en la generación de puestos de ocupación (casi tres cuartas partes del total). Sin embargo, este tipo de empresas generan una proporción muy baja del total de las remuneraciones al trabajo (una séptima parte del total) mientras que las grandes empresas concentran casi dos tercios. Esto se debe a que las grandes empresas producen la mayor parte del PIB, mientras que las microempresas tienen una muy pobre participación debido primordialmente a la baja productividad del trabajo que existe en las mismas. La riqueza generada por cada trabajador en estas empresas es 12 veces menor que en las grandes empresas. Por ello, las microempresas no alcanzan a generar ni un 1% del total de las utilidades obtenidas en las empresas veracruzanas.

Las diferentes productividades y el desigual reparto de las remuneraciones entre los distintos tamaños de empresa explica por qué los sueldos muestran también una gran desigualdad, de modo que en las microempresas los trabajadores reciben un que es cuatro veces inferior al que se percibe en las grandes empresas.

Como se ve la situación de las micro y pequeñas empresas es precaria. Tienen baja productividad, bajos salarios y generan muy poca riqueza, lo que las hace susceptibles de desaparecer en cualquier momento o por lo menos las condena a una situación de atraso permanente ya que carecen de la

tecnología y la capacidad organizacional suficiente para adquirir por sí mismas la competitividad necesaria para sobrevivir en condiciones optimas.

Hay que hacer notar que la ocupación y el empleo han tenido un comportamiento muy positivo en los últimos años. Sin embargo, se trata de ocupaciones con bajas remuneraciones y sin prestaciones laborales, lo cual debilita o anula la posibilidad de que la fortaleza de la economía tenga un impacto en el bienestar social de la población trabajadora.

En el sector agrícola también se presentan desigualdades y desequilibrios importantes. Una característica de la agricultura veracruzana es que se encuentra altamente concentrada en unos cuantos productos: la caña de azúcar y el maíz (que en conjunto representa más de la mitad del PIBE agrícola) y junto con la naranja valencia, la piña y el café, contribuyen con casi tres cuartas partes del PIBE agrícola.

La evolución reciente de estos cultivos ha sido diferenciada. Mientras el maíz tuvo un crecimiento explosivo, la naranja valencia y el café tuvieron incrementos considerables aunque muy inferiores. En cambio la producción de caña de azúcar se mantuvo estancada en el mismo período 2004-2009. Pero para los bienes frutícolas que se encuentran entre los diez principales productos del estado la situación si fue muy adversa, ya que la Piña, el Mango manila y el limón persa cayeron estrepitosamente.

La problemática del sector agrícola es resultado de su falta de productividad que condiciona una escasa competitividad de los productores debido a bajos rendimientos como consecuencia de un escaso uso de tecnología para la producción. Igualmente agrava la problemática el que la producción se concentra en los cultivos de más baja competitividad.

Desigualdades, desequilibrios y contradicciones caracterizan a la economía veracruzana, situación que constituye retos que hay que enfrentar y para lo cual se requiere una amplia y profunda transformación productiva que demanda políticas públicas adecuadas, una mayor participación de los agentes económicos privados y más recursos financieros para impulsar el crecimiento económico y el cambio tecnológico. Eso falta por hacer.

Bibliografía

Asociación mexicana de distribuidores de automóviles, (AMDA) Reporte anual, 2009

Banamex CitiGroup, Indicadores Regionales de Actividad económica 2010, www.banamex.com

Gobierno del estado de Veracruz, 5o. informe de gobierno, 2009

Inegi, Sistema de Cuentas nacionales 2008.

Inegi, Encuesta Mensual sobre Establecimientos Comerciales.

Inegi, Censos económicos 2009.